



COMUNE DELL'AQUILA

VERBALE DI DELIBERAZIONE DELLA GIUNTA COMUNALE

N. 332 del 09/07/2013

OGGETTO: COSTITUZIONE DEL FONDO PER IL FINANZIAMENTO DELLA RETRIBUZIONE DI POSIZIONE E DI RISULTATO DELLA DIRIGENZA ANNI 2010-2011-2012-2013.

L'anno duemilatredici il giorno nove del mese di luglio alle ore 18.00, nella Residenza comunale si è riunita la Giunta Comunale presieduta dal Sindaco on. Massimo Cialente con la partecipazione degli assessori:

| | <i>Nome</i> | <i>Presenza</i> | <i>Nome</i> | <i>Presenza</i> |
|------------|-------------------------------|-----------------|------------------------|-----------------|
| Sindaco: | Massimo Cialente | Sì | | |
| Assessori: | 1. Robero Riga | Sì | 2. Lelio De Santis | Sì |
| | 3. Emanuela Di Giovambattista | Sì | 4. Pietro Di Stefano | Sì |
| | 5. Emanuela Iorio | Sì | 6. Elisabetta Leone | Sì |
| | 7. Alfredo Moroni | Sì | 8. Fabio Pelini | No |
| | 9. Giancarlo Vicini | Sì | | |
| | | | Totale presenti | 9 |
| | | | Totale assenti | 1 |

Partecipa il Segretario Generale Avv. Carlo Pirozzolo.

Constatata, a norma dell'art. 32 dello Statuto comunale, la regolarità della seduta, la Giunta Comunale adotta la seguente deliberazione.



COMUNE DELL'AQUILA

LA GIUNTA

Premesso che:

- ai sensi degli articoli n.26 del CCNL del 23/12/1999, n.1 del CCNL del 12/02/2002, n.23 del CCNL del 22/02/2006, n.4 del CCNL del 14/05/2007, n.16 del CCNL del 22/02/2010 e n.5 del CCNL del 03/08/2010 è costituito il Fondo per il finanziamento della retribuzione di posizione e di risultato della dirigenza;
- la disciplina contrattuale in materia è stata recentemente integrata da specifiche disposizioni di legge, quali il D.L.78/2010 convertito con la L.122/2010, nonché il D. Lgs.150/2009, normative volte al monitoraggio e al contenimento dei costi della contrattazione decentrata;
- con circolare n.12 del 15/04/2011 il Ministero dell'Economia e delle Finanze ha fornito indirizzi applicativi in merito alle norme introdotte dal suddetto D.L.78/2010;

Atteso che:

- con provvedimento prot.0046815 del 27/06/2013 è stata disposta la costituzione del Fondo per il finanziamento della retribuzione di posizione e di risultato della dirigenza per gli anni dal 2010 al 2013 – non formalmente costituito tranne che per l'anno 2012 - ed è stato inviato al Collegio dei Revisori dei Conti per il controllo sulla compatibilità dei costi della contrattazione collettiva decentrata integrativa con i vincoli di bilancio e quelli derivanti dall'applicazione delle norme di legge, con particolare riferimento alle disposizioni inderogabili che incidono sulla misura e corresponsione dei trattamenti accessori, ai sensi dell'art.40 bis del D.Lgs.165/2001 e s.m.i.;
- ai sensi dell'art.9, comma 2 bis, del D.L. 78/2010, convertito con la L. 122/2010, *“a decorrere dal 1 gennaio 2011 e sino al 31 dicembre 2013 l'ammontare complessivo delle risorse destinate annualmente al trattamento accessorio del personale, anche di livello dirigenziale, di ciascuna delle amministrazioni di cui all'art. 1, comma 2, del D.Lgs. 165/2001 non può superare il corrispondente importo dell'anno 2010 ed è, comunque, automaticamente ridotto in misura proporzionale alla riduzione del personale in servizio”*, rendendo il fondo per la dirigenza dell'anno 2010 parametro di riferimento per la costituzioni dei fondi per gli anni successivi;



COMUNE DELL'AQUILA

Considerato che:

- essendo in atto la procedura di valutazione del personale dirigente per gli anni 2011 e 2012, ai sensi dell'art.27, comma 3 del Regolamento sull'Ordinamento degli Uffici e dei Servizi e degli artt.5 e 6 del Regolamento sull'istituzione ed il funzionamento dell'Organismo Indipendente di Valutazione, ai fini della corretta corresponsione della retribuzione di risultato al personale dirigente si rende necessario provvedere altresì alla formale costituzione del fondo della dirigenza per l'anno 2011;
- per l'anno 2012 risulta la costituzione del fondo della dirigenza avvenuto con deliberazione di Giunta Comunale n.320 del 24/08/2012;
- nell'effettuare un controllo amministrativo sulla quantificazione del fondo della dirigenza dell'anno 2012 - come ricostruito dalle voci storiche cristallizzate al 2010 - sono emerse incongruità rispetto a talune voci che rendono necessario procedere alla corretta rideterminazione del fondo medesimo anche per l'anno 2012;

Rilevato che:

- in particolare, con riguardo alla somma di €.320.424,42, giustificata in base all'art.26, comma 4, del CCNL del 23/12/1999, la norma contrattuale richiamata non poteva - e non può - essere applicata non essendosi mai conclusa la fase negoziale tra l'ARAN e le OO.SS. firmatarie del CCNL di riferimento alla quale è subordinata la facoltà di integrare il fondo con le risorse individuate nella disposizione de qua;
- peraltro, è da ritenere che il riferimento, nella citata deliberazione, al comma 4 dell'art.26 del CCNL del 23/12/1999 sia frutto di un mero errore materiale, dovendosi intendere invece richiamato - a supporto della corrispondente voce del fondo - il comma 3 della medesima disposizione;
- con riguardo ai presupposti applicativi della norma da ultima richiamata, il Comune dell'Aquila, a seguito degli eventi sismici del 6 aprile 2009, si è effettivamente trovato nelle condizioni richieste dal CCNL del 23/12/1999. Infatti, numerosi atti statali di carattere legislativo e provvedimentale, tesi a fronteggiare la situazione di emergenza venutasi a creare, hanno provveduto a conferire all'amministrazione comunale dell'Aquila molteplici funzioni legate alla gestione delle problematiche connesse ai richiamati eventi sismici;
- il conseguente significativo aggravio delle attività riferibili all'Ente ha reso indispensabile provvedere ad una tempestiva ridefinizione della struttura organizzativa, adeguata alla nuova



COMUNE DELL'AQUILA

realità territoriale e capace di realizzare un'azione amministrativa efficace ed efficiente in risposta alle nuove e più complesse esigenze legate all'emergenza sismica e che, in particolare, fosse in grado di organizzare le nuove funzioni assegnate all'amministrazione;

Dato atto che:

- alla suddetta riorganizzazione si è provveduto inizialmente con deliberazione di Giunta Comunale n.180 del 27/08/2009, la quale, in particolare, ha inserito nella macrostruttura dell'Ente la nuova "Area Sisma 2009", al suo interno articolata in n.4 Servizi cui sono stati preposti altrettanti Dirigenti: 1.Assistenza famiglie e Politiche abitative; 2.Emergenza e Ricostruzione; 3.Ripianificazione, Politiche del Territorio ed Ambientali; 4.Servizio amministrativo, economico, consulenza e controllo;
- alla luce dell'evolversi della situazione emergenziale post-sisma e delle connesse esigenze del territorio e della collettività nonché degli ulteriori provvedimenti nel frattempo adottati delle competenti autorità statali, si è provveduto a rimodulare ulteriormente la macrostruttura dell'Ente con deliberazioni di Giunta Comunale n.137 del 17/05/2011 e n. 185 del 07/06/2011, attraverso l'eliminazione delle Aree e Servizi e l'istituzione dei Dipartimenti e Settori, aggregati secondo criteri di omogeneizzazione e razionalizzazione delle competenze, ed in particolare con la creazione di un Dipartimento cui riferire tutte le funzioni connesse al terremoto, per esigenze di maggiore coordinamento dell'azione dell'Ente in relazione a tale ambito di intervento;

Rilevato altresì che:

- permane tutt'oggi la necessità di fronteggiare la situazione connessa alle conseguenze del sisma e, conseguentemente, di garantire il mantenimento di una struttura organizzativa a ciò adeguata – come risulta per un verso, dall'art. 67 ter, comma 5, del D.L. 22 Giugno 2012 n. 83 "Misure urgenti per la crescita del Paese", convertito con L. n.134 del 7 Agosto 2012, il quale ha - a tal fine - autorizzato l'assunzione da parte del Comune dell'Aquila di 128 unità di personale a tempo indeterminato a decorrere dall'anno 2013 (c.d. Concorso Ripam-Abruzzo) a valere su fondi statali, e per altro verso dalla macrostruttura da ultimo approvata con deliberazione di Giunta Comunale n.257 del 24/05/2013, la quale prevede il mantenimento del



COMUNE DELL'AQUILA

Dipartimento Ricostruzione specificamente deputato al coordinamento dei Settori interessati alla gestione della ricostruzione e, comunque, delle esigenze connesse alla ricostruzione;

Preso atto che:

- come ampiamente descritto in precedenza, nell'anno 2010 si è realizzato un consistente processo di riorganizzazione che ha prodotto un effettivo e significativo accrescimento dei livelli qualitativi e quantitativi dei servizi esistenti, con il correlato ampliamento delle competenze ed incremento del grado di responsabilità e di capacità gestionale della dirigenza;
- di ciò risulta evidente riscontro, non solo dalle deliberazioni organizzative citate, ma anche dalle relazioni dei Dirigenti preposti ai Settori interessati alla ricostruzione, ed in particolare dalle relazioni descrittive degli anni 2008-2012 che si conservano in atti;
- ciò consente di confermare detta voce del fondo destinata alla retribuzione di posizione e di risultato della dirigenza ai sensi dell'art.26, comma 3, del CCNL del 23/12/1999;
- conformemente a quanto affermato anche dall'ARAN nell'orientamento applicativo AII_99 del 05/09/2012, siffatto aumento delle risorse del fondo, in quanto correlato a reali, stabili e significativi incrementi dei servizi e, quindi, delle competenze e responsabilità delle funzioni dirigenziali interessate - senza che a tutt'oggi siano in alcuno modo venute meno le richiamate condizioni organizzative - può essere confermato e consolidato anche per gli anni successivi;
- in particolare si può assumere come data di cessazione delle emergenze della fase della ricostruzione l'anno 2021, data fissata dall'art.67 ter, comma 5, del richiamato D.L. 22 Giugno 2012 n. 83, convertito con L. n.134 del 7 Agosto 2012, per il riassorbimento - secondo le ordinarie procedure vigenti - del personale cui la norma autorizza l'assunzione a tempo indeterminato con corrispondente incremento temporaneo della pianta organica al fine di fronteggiare la ricostruzione conseguente agli eventi sismici;

Ritenuto che:

- l'incremento del fondo ai sensi dell'art.26, comma 3, vada quantificato in relazione alle strutture dirigenziali costituite per fronteggiare l'emergenza del sisma, parametrandolo sul valore medio della retribuzione di posizione in godimento al personale dirigente per l'anno 2010, posto che l'aggravio delle attività e dei carichi di lavoro conseguente alla gestione della fase emergenziale ha comunque interessato tutti i Settori e le strutture dell'Ente;



COMUNE DELL'AQUILA

- pertanto, la corrispondente voce del fondo per l'anno 2010 e per gli anni seguenti è quantificata nell'importo complessivo di €.216.060,56, calcolato secondo il seguente criterio:
 - 1) €.183.651,48 dati dal valore medio della retribuzione di posizione del personale dirigente nell'anno 2010 (considerando il numero totale dei dirigenti in servizio nel periodo di riferimento, arrotondato ad unità) pari ad €.45.912,87, come attestato dall'Ufficio Stipendi (Allegato A), moltiplicato per n.4 posizioni dirigenziali corrispondenti ai nuovi Servizi istituiti con deliberazione di Giunta Comunale n.180/2009;
 - 2) €.32.409,08, dati dal valore corrispondente alla retribuzione di risultato, tenuto conto che quest'ultima è pari – secondo la vigente regolamentazione dell'Ente - al 15% del fondo ex art.28, comma 1, del CCNL del 23/12/1999;

Dato atto che:

- non essendo stato formalmente costituito il fondo della dirigenza per gli anni 2010 e 2011, l'importo risultante dall'applicazione dell'art.26, comma 3, come rilevato dalle risultanze SICO relative al conto annuale certificato per dette annualità – tabella 15 – è pari ad €.387.386,00 per entrambi gli anni considerati, come da allegato B; mentre per l'anno 2012 è pari ad €.320.424,42 come da tabella riepilogativa di cui alla deliberazione di Giunta Comunale n.320 del 24/08/2012;
- tuttavia, l'ammontare delle risorse ex art.26, comma 3, così come determinato nei richiamati atti, non appare correlato alla riorganizzazione delle strutture e agli incrementi dei servizi e delle competenze delle funzioni dirigenziali, prima descritti e al criterio di quantificazione della corrispondente voce del fondo che si ritiene di dover applicare;

Valutato che:

- pertanto, l'incremento del fondo della dirigenza imputabile alle risorse aggiuntive di cui all'art.26, comma 3, viene ridotto all'importo di €.216.060,56 secondo i criteri determinati in precedenza, sia per l'anno 2010 che per gli anni successivi, dovendo procedere alla corrispondente correzione del fondo 2012;
- in ragione di detta riduzione, si provvederà pertanto alla correzione – in riduzione – dei conti annuali certificati negli anni di riferimento, con conseguente recupero delle risorse residue;



COMUNE DELL'AQUILA

Richiamati:

- il CCNL del 23/12/1999;
- il CCNL del 12/02/2002;
- il CCNL del 22/02/2006;
- il CCNL del 14/05/2007;
- il CCNL del 22/02/2010;
- il CCNL del 03/08/2010;

Visti:

- l'art.9, comma 2 bis, del D.L.78/2010, convertito con la L.122/2010, già richiamato;
- la circolare n.12 del 15/04/2011 del Ministero dell'Economia e delle Finanze, la quale ha fornito indirizzi applicativi in merito al succitato art.9, comma 2 bis, statuendo in particolare che *"Per quanto concerne la riduzione del fondo in proporzione al personale in servizio ritiene che la stessa possa essere operata, per ciascuno degli anni 2011-2012-2013, sulla base del confronto tra valore medio dei presenti nell'anno di riferimento rispetto al valore medio relativo all'anno 2010, intendendosi per valore medio la semisomma (o media aritmetica) dei presenti, rispettivamente al 1 gennaio e al 31 dicembre di ciascun anno. La variazione percentuale tra le due consistenze medie di personale determinerà la misura della variazione da operarsi sul fondo"*;

Atteso che:

- il personale dirigenziale in servizio al 01 gennaio 2010 è pari a 15 unità, quello in servizio al 31 dicembre 2010 è pari a 14 unità (come da allegato C) con una media annua pari a 14,5 unità;
- il personale dirigenziale in servizio al 1 gennaio 2011 è pari a 13 unità, quello in servizio al 31 dicembre 2011 è pari a 12 unità, con una media annua pari a 12,5 unità ed una variazione percentuale tra le due consistenze medie pari al 13,79% (Allegato C);
- il personale dirigenziale in servizio al 1 gennaio 2012 è pari a 11 unità, quello in servizio al 31 dicembre 2012 è pari a 12 unità, con una media annua pari a 11,5 unità ed una variazione percentuale tra le due consistenze medie pari al 20,69% (Allegato C);



COMUNE DELL'AQUILA

- il personale dirigenziale in servizio al 1 gennaio 2013 è pari a 13 unità, quello che si stima essere in servizio al 31 dicembre 2013, alla luce del Programma di fabbisogno di personale annuale e triennale 2013-2015 approvato con deliberazione di Giunta Comunale n.200 del 24/04/2013 e del prossimo pensionamento di n.1 Dirigente, è pari a 12 unità, con una media annua pari a 12,5 unità ed una variazione percentuale tra le due consistenze medie pari al 13,79% (Allegato C);
- è opportuno precisare che di detto personale dirigenziale, n.3 unità sono funzionari incaricati di funzioni dirigenziali finanziate con fondi ex Protezione Civile dal 2009 al 2013;

Richiamata:

- la nuova macrostruttura dell'Ente approvata con deliberazione di Giunta Comunale n.257 del 24/05/2013 nella quale sono individuate n.11 posizioni dirigenziali;

Visti:

- il D.Lgs.267/2000;
- il D.Lgs.165/2001;

Richiamati:

- l'art.5 del CCNL del 23/12/1999, come sostituito dall'art.4 del CCNL del 22/02/2006, il quale al comma 3, stabilisce che *"Il controllo sulla compatibilità dei costi della contrattazione collettiva decentrata integrativa con i vincoli di bilancio e la relativa certificazione degli oneri sono effettuati dal collegio dei revisori dei conti [...]. A tal fine l'ipotesi di contratto collettivo decentrato integrativo definita dalla delegazione trattante è inviata entro 5 giorni a tali organismi, corredata da apposita relazione illustrativa tecnico finanziaria nella quale, tra l'altro, sono evidenziate le modalità di quantificazione delle risorse finanziarie destinate alla contrattazione decentrata integrativa, le forme di copertura dei relativi oneri in bilancio e le specifiche finalità di utilizzazione, secondo i contenuti dell'accordo. In caso di rilievi da parte dei predetti organismi, la trattativa deve essere ripresa entro cinque giorni. Trascorsi 15 giorni senza rilievi, l'organo di governo dell'ente autorizza il presidente della delegazione trattante di parte pubblica alla sottoscrizione definitiva del contratto"*;
- l'art.40 bis, comma 1, del D.Lgs.165/2001, modificato dall'art.55 del D.Lgs.150/2009, ai sensi del quale *"Il controllo sulla compatibilità dei costi della contrattazione collettiva decentrata*



COMUNE DELL'AQUILA

integrativa con i vincoli di bilancio e quelli derivanti dall'applicazione delle norme di legge, con particolare riferimento alle disposizioni inderogabili che incidono sulla misura e sulla corresponsione dei trattamenti accessori, è effettuato dal collegio dei revisori dei conti [...]";

Dato atto che:

- il Collegio dei Revisori dei Conti ha rimesso il parere favorevole sulla costituzione del fondo della dirigenza per gli anni 2010, 2011, 2012 e 2013 con nota prot.0049301 del 05/07/2013, che si allega alla presente deliberazione quale allegato "I";

Visti gli allegati:

- Parere di regolarità amministrativa e contabile;

Considerato il parere favorevole di regolarità tecnica attestante la regolarità e la correttezza dell'azione amministrativa *ai sensi del combinato disposto degli artt. 49 e 147 - bis, comma 1, del vigente Decreto Legislativo n ° 267/2000*, e del Regolamento comunale di contabilità. Ai sensi dell'art. 49 del vigente d. lgs. 267/2000 si attesta che l'atto comporta riflessi diretti o indiretti sulla situazione economica finanziaria e patrimoniale dell'Ente.

Considerato il parere di regolarità contabile, attestante, inoltre, la copertura finanziaria, *ai sensi del combinato disposto degli artt. 49 e 147 - bis, comma 1, del vigente Decreto Legislativo n ° 267/2000* e del Regolamento comunale di contabilità.

Con voto unanime

Delibera

per tutte le motivazioni suesposte che qui si intendono integralmente riportate,

Di costituire il fondo per il finanziamento della retribuzione della posizione e di risultato della dirigenza per l'anno 2010 per l'importo complessivo di €.533.657,80 secondo la seguente composizione:

- a) art.26, comma 1, lett. a), del CCNL del 23/12/1999 – importo complessivamente destinato al finanziamento del trattamento di posizione e di risultato di tutte le funzioni dirigenziali per l'anno 1998 secondo la disciplina del CCNL del 10/04/1996 e del CCNL del 27/02/1997 – pari a €.235.260,58, come risulta ricostruito dalla deliberazione di Giunta Comunale n.448 del 3/08/2004;



COMUNE DELL'AQUILA

- b) art.26, comma 1, lett. d), del CCNL del 23/12/1999 – importo pari al 1,25% del monte salari della dirigenza per l'anno 1997 – pari a €5.907,24 (monte salari dirigenza 1997 di €472.579,23);
- c) art.26, comma 1, lett. g) – importo annuo della retribuzione individuale di anzianità e del maturato economico dei dirigenti comunque cessati dal servizio a far data dal 1/01/1998 – pari a €10.953,28, come da tabella allegato D, precisando che tale importo potrebbe essere sottodimensionato non essendo stato possibile reperire, per le ragioni indicate in premessa, le informazioni e i dati relativi alle cessazioni intervenute prima del 2002;
- d) art.26, comma 2, del CCNL del 23/12/1999 – importo pari al 1,2% del monte salari della dirigenza per l'anno 1997 – pari a €5.671,00;
- e) art.26, comma 3, del CCNL del 23/12/1999 – incremento del fondo per attivazione di nuovi servizi o processi di riorganizzazione finalizzati all'accrescimento dei livelli dei servizi e all'ampliamento delle competenze e responsabilità delle funzioni dirigenziali – pari a €216.060,56, secondo il metodo di quantificazione descritto in premessa;
- f) art.1, comma 3, del CCNL del 12/02/2002 – riduzione del fondo corrispondente alla riduzione del valore della retribuzione di posizione di €3.356,97 per ogni funzione dirigenziale prevista dall'ordinamento organizzativo degli enti al 01/09/2001 – pari a - €117.493,95 (3.356,97 X n.35 dirigenti previsti in dotazione organica all'1/09/2001, come da deliberazione di Consiglio Comunale n.107 del 29/06/1995 e n.200 del 30/10/1995 e deliberazione di Giunta Comunale n.847 del 20/12/2002;
- g) art.1, comma 6, del CCNL del 12/02/2002 – incremento del fondo per un importo pari alla somma di cui al comma 3 per ogni posto di organico della qualifica dirigenziale stabilmente soppresso successivamente all'1/09/2001 – pari a €63.782,43 (3.356,97 X n.19 posti di qualifica dirigenziale soppressi, dati da n.35 dirigenti previsti all'1/09/2001, come da deliberazione di Giunta Comunale n.847 del 20/12/02002, ricognitiva della dotazione organica, detratti n.16 dirigenti, come da macrostruttura approvata con deliberazione di Giunta Comunale n.180 del 27/08/2009, per una riduzione di posti di qualifica dirigenziale pari a 19 unità);
- h) art.23, comma 1, del CCNL del 22/02/2006 – incremento di €520,00 per ogni funzione dirigenziale prevista dall'ordinamento dei singoli enti all'1/01/2002 – pari a €18.200,00 (520 X n. 35 dirigenti all'1/1/2002);



COMUNE DELL'AQUILA

- i) art. 23, comma 3, del CCNL del 22/02/2006 – importo pari all'1,66% del monte salari della dirigenza per l'anno 2001 – pari a €18.383,00 (monte salari dirigenza 2001 di €1.107.402,00, come da risultanze SICO relative al conto annuale 2001, tabelle n. 12 e 13 di cui all'allegato E, con esclusione degli arretrati per anni precedenti, conformemente all'orientamento applicativo ARAN AII_95 del 5/09/2012);
- j) art.4, comma 1, del CCNL del 14/05/2007 – incremento di €572,00 per tutte le posizioni dirigenziali ricoperte all'1/01/2004 e incremento di €1.144,00 per tutte le posizioni dirigenziali ricoperte all'1/01/2005, che comprende ed assorbe il precedente incremento – pari a €20.020,00 (572 X n.1 dirigenti in servizio all'1/01/2004, non presenti all'1/01/2005 + 1.144 X n.17 dirigenti in servizio all'1/01/2005, come da allegato C);
- k) art. 4, comma 4 del CCNL del 14/05/2007 – importo pari allo 0,89% del monte salari della dirigenza dell'anno 2003 – pari a €11.833,00 (monte salari dirigenza 2003 di €1.329.570,00, come da risultanze SICO relative al conto annuale 2003, tabelle n.12 e 13 di cui all'allegato F, con esclusione degli arretrati per anni precedenti, conformemente all'orientamento applicativo ARAN AII_95 del 5/09/2012);
- l) art.16, comma 1, del CCNL del 22/02/2010 – incremento di €478,40 per tutte le posizioni dirigenziali ricoperte all'1/01/2007 – pari a €7.176,00 (478,40 X n.15 dirigenti in servizio all'1/01/2007, come da allegato C);
- m) art.16, comma 4, del CCNL del 22/10/2010 – importo pari all'1,78% del monte salari della dirigenza dell'anno 2005 – pari a €19.795,66 (monte salari dirigenza 2005 di €1.112.116,00, come da risultanze SICO relative al conto annuale 2005, tabelle n.12 e 13 di cui all'allegato G, con esclusione degli arretrati per anni precedenti, conformemente all'orientamento applicativo ARAN AII_95 del 5/09/2012);
- n) art.5, comma 1, del CCNL del 3/08/2010 – incremento di €611,00 per tutte le posizioni dirigenziali ricoperte all'1/01/2009 – pari a €9.165,00 (611 X n.15 dirigenti in servizio all'1/01/2009, come da allegato C);
- o) art.5, comma 4, del CCNL del 3/08/2010 – importo pari allo 0,73% del monte salari della dirigenza dell'anno 2007 – pari a €9.555,00 (monte salari dirigenza 2007 di €1.308.916,00, come da risultanze SICO relative al conto annuale 2007, tabelle n. 12 e 13 di cui all'allegato H, con esclusione degli arretrati per anni precedenti, conformemente all'orientamento applicativo ARAN AII_95 del 5/09/2012).



COMUNE DELL'AQUILA

Di dare atto, pertanto, che il fondo per il finanziamento della retribuzione della posizione e di risultato della dirigenza per l'anno 2010 è costituito dalle voci riportate nella seguente tabella riepilogativa:

| FONDO DIRIGENZA ANNO 2010 | |
|--|-----------------|
| DESCRIZIONE RISORSE | IMPORTO |
| CCNL 23.12.1999 art. 26 co. 1 lett. a) (posizione e risultato 1998) | 235260,58 |
| CCNL 23.12.1999 art. 26 co.1 lett. d) (1,25% monte salari 1997) | 5907,24 |
| CCNL 23.12.1999 art. 26 co. 1 lett. g) (RIA e ME cessati dal 1998) | 10953,28 |
| CCNL 23.12.1999 art. 26 co. 2 (1,2% monte salari 1997) | 5671 |
| CCNL 23.12.1999 art. 26 co. 3 (risorse aggiuntive per incremento servizi) | 216060,56 |
| CCNL 12.02.2002 art. 1 co. 3 (riduzione fondo di €3356,97 x funzioni dirigenziali all'01/09/2001) | -117493,95 |
| CCNL 12.02.2002 art. 1 co. 6 (integrazione fondo di €3356,97 x ogni funzione dirigenziale soppressa dopo il 1/09/2001) | 63782,43 |
| CCNL 22.02.2006 art. 23 co. 1 (€ 520,00 x n. dirigenti previsti all'1/1/2002) | 18200 |
| CCNL 22.02.2006 art. 23 co. 3 (1,66% del monte salari 2001) | 18383 |
| CCNL 14.05.2007 art. 4 co. 1 (€ 572 x n. posti ricoperti al 1/1/2004) | 572 |
| CCNL 14.05.2007 art. 4 co. 1 (€ 1144,00 x n. posti ricoperti al 1/1/2005) | 19448 |
| CCNL 14.05.2007 art. 4 co. 4 (0,89% del monte salari 2003) | 11833 |
| CCNL 22.02.2010 art. 16 co. 1 (€ 478,4 x n. posti ricoperti al 1/1/2007) | 7176 |
| CCNL 22.02.2010 art. 16 co. 4 (1,78% monte salari 2005) | 19795,66 |
| CCNL 03.08.2010 art. 5 co.1 (€ 611,00 x n. posti ricoperti al 1/1/2009) | 8554 |
| CCNL 03.08.2010 art. 5 co.4 (0,73% del monte salari 2007) | 9555 |
| TOTALE RISORSE | 533657,8 |

Di quantificare il fondo per il finanziamento della retribuzione di posizione e di risultato della dirigenza per l'anno 2011 per l'importo complessivo di €.531.468,75 secondo la stessa composizione relativa al fondo per l'anno 2010 di cui al punto precedente, salvo con riguardo alle voci seguenti:

- la risorsa di cui al precedente punto primo, lett. c) – art.26, comma 1, lett. g) del CCNL del 23/12/1999 – è quantificata per il 2011 in €.12.121,20, vista la cessazione dal servizio di un ulteriore dirigente, come da allegato D;
- la risorsa di cui al precedente punto primo, lett. g) – art.1, comma 6, del CCNL del 12/02/2002 – è quantificata per il 2011 in €.60.425,46 (3.356,97 X n.18 posti di qualifica dirigenziale soppressi, dati da n.35 dirigenti previsti all'1/09/2001, come da deliberazione di Giunta Comunale n.847 del 20/12/2002, ricognitiva della dotazione organica, sottratti n.17



COMUNE DELL'AQUILA

dirigenti, come da macrostruttura approvata con deliberazione di Giunta Comunale n.185 del 07/06/2011, per una riduzione di posti di qualifica dirigenziale pari a 18 unità);

Di applicare al fondo così determinato in base alla normativa contrattuale vigente – e che risulta di importo inferiore al corrispondente fondo della dirigenza per l'anno 2010 – la riduzione in misura proporzionale alla riduzione del personale dirigente in servizio rispetto al 2010, ai sensi dell'art.9, comma 2 bis, del d.l. 78/2010, convertito con la l. 122/2010, corrispondente al 13,79%;

Di costituire, pertanto, il fondo per il finanziamento della retribuzione di posizione e di risultato della dirigenza per l'anno 2011 per l'importo complessivo di €.458.179,20, come da seguente tabella riepilogativa:

| FONDO DIRIGENZA ANNO 2011 | |
|--|------------------|
| DESCRIZIONE RISORSE | IMPORTO |
| CCNL 23.12.1999 art. 26 co. 1 lett. a) (posizione e risultato 1998) | 235260,58 |
| CCNL 23.12.1999 art. 26 co.1 lett. d) (1,25% monte salari 1997) | 5907,24 |
| CCNL 23.12.1999 art. 26 co. 1 lett. g) (RIA e ME cessati dal 1998) | 12121,2 |
| CCNL 23.12.1999 art. 26 co. 2 (1,2% monte salari 1997) | 5671 |
| CCNL 23.12.1999 art. 26 co. 3 (risorse aggiuntive per incremento servizi) | 216060,56 |
| CCNL 12.02.2002 art. 1 co. 3 (riduzione fondo di €3356,97 x funzioni dirigenziali all'01/09/2001) | -117493,95 |
| CCNL 12.02.2002 art. 1 co. 6 (integrazione fondo di €3356,97 x ogni funzione dirigenziale soppressa dopo il 1/09/2001) | 60425,46 |
| CCNL 22.02.2006 art. 23 co. 1 (€ 520,00 x n. dirigenti previsti all'1/1/2002) | 18200 |
| CCNL 22.02.2006 art. 23 co. 3 (1,66% del monte salari 2001) | 18383 |
| CCNL 14.05.2007 art. 4 co. 1 (€ 572 x n. posti ricoperti al 1/1/2004) | 572 |
| CCNL 14.05.2007 art. 4 co. 1 (€ 1144,00 x n. posti ricoperti al 1/1/2005) | 19448 |
| CCNL 14.05.2007 art. 4 co. 4 (0,89% del monte salari 2003) | 11833 |
| CCNL 22.02.2010 art. 16 co. 1 (€ 478,4 x n. posti ricoperti al 1/1/2007) | 7176 |
| CCNL 22.02.2010 art. 16 co. 4 (1,78% monte salari 2005) | 19795,66 |
| CCNL 03.08.2010 art. 5 co.1 (€ 611,00 x n. posti ricoperti al 1/1/2009) | 8554 |
| CCNL 03.08.2010 art. 5 co.4 (0,73% del monte salari 2007) | 9555 |
| TOTALE RISORSE | 531468,75 |
| APPLICAZIONE RIDUZIONE EX ART. 9, COMMA 2 BIS, D.L. 78/2010 | |
| Riduzione proporzionale alla riduzione del personale dirigente -13,79% | 458179,2 |

Di dare atto che il fondo per il finanziamento della retribuzione di posizione e di risultato della dirigenza per l'anno 2012, così come determinato con deliberazione di Giunta Comunale n.320 del 24/08/2012, non risulta correttamente quantificato, emergendo incongruità rispetto a diverse



COMUNE DELL'AQUILA

voci. Ciò comporta, in particolare, che non possono essere mantenute nel fondo le seguenti somme:

- €.18.575,80 + €.20.696,52, quali importo annuo della retribuzione individuale di anzianità e del maturato economico dei dirigenti comunque cessati dal servizio a far data dal 1/01/1998, ai sensi dell'art.26, comma 1, lett. g), del CCNL del 23/12/1999. Non essendo possibile reperire le informazioni e i dati relativi alle cessazioni dal servizio dei dirigenti anteriormente al 2002, con i dati disponibili la risorsa di cui in oggetto può essere quantificata in €.12.121,20, come da allegato D;
- €.320.424,42, giustificate in base all'art.26, comma 4, del CCNL del 23/12/1999, ma da riferire correttamente al comma 3 della medesima disposizione, come esplicitato nelle premesse. Tale importo, secondo le motivazioni e conformemente al criterio di quantificazione richiamati in premessa, deve essere ridotto alla somma di €.216.060,56;
- €. 39.827,81, giustificata in base all'art.26, comma 5, del CCNL del 23/12/1999 secondo il quale *"Gli enti possono integrare le risorse di cui al comma 1 con una quota non superiore al 6% del minore importo del finanziamento a carico del pertinente capitolo di bilancio, derivante, a parità di funzioni e fatti salvi gli incrementi contrattuali, dalla riduzione stabile di posti di organico della qualifica dirigenziale"*. Tuttavia, dai bilanci dell'Ente non è dato riscontrare il minore importo richiamato dalla norma in oggetto, per cui la stessa non risulta applicabile;
- €.9.128,00 + €.3.827,20 + €.4.888,00, derivanti da un'erronea applicazione, rispettivamente, dell'art.4, comma 2 del CCNL del 14/05/2007, art.16, comma 2, del CCNL del 22/02/2010 e art. 5, comma 2, del CCNL del 3/08/2010.

Di dare atto che rispetto al fondo come determinato nella richiamata deliberazione vanno, invece, aggiunti i seguenti importi:

- €.9.555,00, pari allo 0,73% del monte salari della dirigenza dell'anno 2007 *ex art.5, comma 4, del CCNL del 3/08/2010;*
- incremento della risorsa di cui all'art.1, comma 6, del CCNL del 12/02/2010, per un importo complessivo pari a €.73.853,34;
- incremento della risorsa di cui all'art.23, comma 1, del CCNL del 22/02/2006, da €.9.880,00
- importo indicato nella deliberazione richiamata - a €.18.200,00, derivanti dall'applicazione



COMUNE DELL'AQUILA

dell'incremento di €.520,00 per ogni funzione dirigenziale prevista dall'ordinamento dei singoli enti all'1/01/2002, ovvero n.35 posizioni dirigenziali.

Di quantificare, pertanto, il fondo per il finanziamento della retribuzione di posizione e di risultato della dirigenza per l'anno 2012 per l'importo complessivo di €.544.896,63 secondo la stessa composizione relativa al fondo per l'anno 2010 di cui al punto primo, salvo con riguardo alle voci seguenti:

- la risorsa di cui al precedente punto primo, lett. c) – art.26, comma 1, lett. g) del CCNL del 23/12/1999 – è quantificata per il 2011 in €.12.121,20, vista la cessazione dal servizio di un ulteriore dirigente, come da allegato D;
- la risorsa di cui al precedente punto primo, lett. g) – art.1, comma 6, del CCNL del 12/02/2002 – è quantificata per il 2012 in €.73.853,34 (3.356,97 X n.22 posti di qualifica dirigenziale soppressi, dati da n.35 dirigenti previsti all'1/09/2001, come da deliberazione di Giunta Comunale n.847 del 20/12/2002, ricognitiva della dotazione organica, sottratti n.13 dirigenti, come da macrostruttura approvata con deliberazione di Giunta Comunale n.376 del 25/09/2012, per una riduzione di posti di qualifica dirigenziale pari a 22 unità).

Di applicare all'importo così determinato in base alla normativa contrattuale vigente la duplice riduzione sancita dall'art.9, comma 2 bis, del d.l. 78/2010, convertito con la l. 122/2010, secondo la seguente quantificazione:

- riduzione all'importo del fondo per l'anno 2010 pari a €.533.657,80;
- ulteriore riduzione di tale importo in misura proporzionale alla riduzione del personale dirigente in servizio rispetto al 2010, corrispondente al 20,69%.

Di costituire, pertanto, il fondo per il finanziamento della retribuzione di posizione, e di risultato della dirigenza per l'anno 2012 per l'importo complessivo di €.423.244,00, come da seguente tabella riepilogativa:



COMUNE DELL'AQUILA

| FONDO DIRIGENZA ANNO 2012 | |
|--|------------------|
| DESCRIZIONE RISORSE | IMPORTO |
| CCNL 23.12.1999 art. 26 co. 1 lett. a) (posizione e risultato 1998) | 235260,58 |
| CCNL 23.12.1999 art. 26 co.1 lett. d) (1,25% monte salari 1997) | 5907,24 |
| CCNL 23.12.1999 art. 26 co. 1 lett. g) (RIA e ME cessati dal 1998) | 12121,2 |
| CCNL 23.12.1999 art. 26 co. 2 (1,2% monte salari 1997) | 5671 |
| CCNL 23.12.1999 art. 26 co. 3 (risorse aggiuntive per incremento servizi) | 216060,56 |
| CCNL 12.02.2002 art. 1 co. 3 (riduzione fondo di €3356,97 x funzioni dirigenziali all'01/09/2001) | -117493,95 |
| CCNL 12.02.2002 art. 1 co. 6 (integrazione fondo di €3356,97 x ogni funzione dirigenziale soppressa dopo il 1/09/2001) | 73853,34 |
| CCNL 22.02.2006 art. 23 co. 1 (€ 520,00 x n. dirigenti previsti all'1/1/2002) | 18200 |
| CCNL 22.02.2006 art. 23 co. 3 (1,66% del monte salari 2001) | 18383 |
| CCNL 14.05.2007 art. 4 co. 1 (€ 572 x n. posti ricoperti al 1/1/2004) | 572 |
| CCNL 14.05.2007 art. 4 co. 1 (€ 1144,00 x n. posti ricoperti al 1/1/2005) | 19448 |
| CCNL 14.05.2007 art. 4 co. 4 (0,89% del monte salari 2003) | 11833 |
| CCNL 22.02.2010 art. 16 co. 1 (€ 478,4 x n. posti ricoperti al 1/1/2007) | 7176 |
| CCNL 22.02.2010 art. 16 co. 4 (1,78% monte salari 2005) | 19795,66 |
| CCNL 03.08.2010 art. 5 co.1 (€ 611,00 x n. posti ricoperti al 1/1/2009) | 8554 |
| CCNL 03.08.2010 art. 5 co.4 (0,73% del monte salari 2007) | 9555 |
| TOTALE RISORSE | 544896,63 |
| APPLICAZIONE RIDUZIONE EX ART. 9, COMMA 2 BIS, D.L. 78/2010 | |
| Riduzione al fondo 2010 | 533657,8 |
| Riduzione proporzionale alla riduzione del personale dirigente -20,69% | 423244 |

Di quantificare il fondo per il finanziamento della retribuzione di posizione e di risultato della dirigenza per l'anno 2013 per l'importo complessivo di €554.289,09 secondo la stessa composizione relativa al fondo per l'anno 2010 di cui al punto primo, salvo con riguardo alle voci seguenti:

- la risorsa di cui al precedente punto primo, lett. c) – art.26, comma 1, lett. g) del CCNL del 23/12/1999 – è quantificata per il 2013 in €14.799,72 per la cessazione dal servizio di un ulteriore dirigente nel 2013, come da allegato D;
- la risorsa di cui al precedente punto primo, lett. g) – art.1, comma 6, del CCNL del 12/02/2002 – è quantificata per 2013 in €80.567,28 (3.356,97 X n.24 posti di qualifica dirigenziale soppressi, dati da n.35 dirigenti previsti all'1/09/2001, come da deliberazione di Giunta Comunale n.847 del 20/12/2002, ricognitiva della dotazione organica, sottratti n.11



COMUNE DELL'AQUILA

dirigenti, come da macrostruttura approvata con deliberazione di Giunta Comunale n.257 del 24/05/2013, per una riduzione di posti di qualifica dirigenziale pari a 24 unità).

Di applicare all'importo così determinato in base alla normativa contrattuale vigente la duplice riduzione sancita dall'art.9, comma 2 bis, del d.l. 78/2010, convertito con la l. 122/2010, secondo la seguente quantificazione:

- riduzione all'importo del fondo per l'anno 2010 pari a €.533.657,80;
- ulteriore riduzione di tale importo in misura proporzionale alla riduzione del personale dirigente in servizio rispetto al 2010, corrispondente al 13,79%.

Di costituire, pertanto, il fondo per il finanziamento della retribuzione di posizione e di risultato della dirigenza per l'anno 2013 per l'importo complessivo di €.460.066,39, come da seguente tabella riepilogativa:

| FONDO DIRIGENZA ANNO 2013 | |
|--|------------------|
| DESCRIZIONE RISORSE | IMPORTO |
| CCNL 23.12.1999 art. 26 co. 1 lett. a) (posizione e risultato 1998) | 235260,58 |
| CCNL 23.12.1999 art. 26 co.1 lett. d) (1,25% monte salari 1997) | 5907,24 |
| CCNL 23.12.1999 art. 26 co. 1 lett. g) (RIA e ME cessati dal 1998) | 14799,72 |
| CCNL 23.12.1999 art. 26 co. 2 (1,2% monte salari 1997) | 5671 |
| CCNL 23.12.1999 art. 26 co. 3 (risorse aggiuntive per incremento servizi) | 216060,56 |
| CCNL 12.02.2002 art. 1 co. 3 (riduzione fondo di €3356,97 x funzioni dirigenziali all'01/09/2001) | -117493,95 |
| CCNL 12.02.2002 art. 1 co. 6 (integrazione fondo di €3356,97 x ogni funzione dirigenziale soppressa dopo il 1/09/2001) | 80567,28 |
| CCNL 22.02.2006 art. 23 co. 1 (€ 520,00 x n. dirigenti previsti all'1/1/2002) | 18200 |
| CCNL 22.02.2006 art. 23 co. 3 (1,66% del monte salari 2001) | 18383 |
| CCNL 14.05.2007 art. 4 co. 1 (€ 572 x n. posti ricoperti al 1/1/2004) | 572 |
| CCNL 14.05.2007 art. 4 co. 1 (€ 1144,00 x n. posti ricoperti al 1/1/2005) | 19448 |
| CCNL 14.05.2007 art. 4 co. 4 (0,89% del monte salari 2003) | 11833 |
| CCNL 22.02.2010 art. 16 co. 1 (€ 478,4 x n. posti ricoperti al 1/1/2007) | 7176 |
| CCNL 22.02.2010 art. 16 co. 4 (1,78% monte salari 2005) | 19795,66 |
| CCNL 03.08.2010 art. 5 co.1 (€ 611,00 x n. posti ricoperti al 1/1/2009) | 8554 |
| CCNL 03.08.2010 art. 5 co.4 (0,73% del monte salari 2007) | 9555 |
| TOTALE RISORSE | 554289,09 |
| APPLICAZIONE RIDUZIONE EX ART. 9, COMMA 2 BIS, D.L. 78/2010 | |
| Riduzione al fondo 2010 | 533657,8 |
| Riduzione proporzionale alla riduzione del personale dirigente -13,79% | 460066,39 |



COMUNE DELL'AQUILA

Di dare atto che, ai sensi dell'art.28, comma 1, del CCNL del 23/12/1999, la quota del fondo della dirigenza 2013 da destinare al finanziamento della retribuzione di risultato è fissata nella misura del 15%, pari a €.69.010,00.

Di dare atto che, ai sensi dell'art.27 del CCNL del 23/12/1999, l'ammontare del fondo della dirigenza 2013 da destinare al finanziamento della retribuzione di posizione è pari a €.391.056,39.

Di dare atto che, in conseguenza della determinazione dei fondi per le annualità 2010, 2011, 2012 e 2013 si provvederà alla certificazione in rettifica degli stessi attraverso il sistema SICO.

Di dare atto infine che la consistenza dei fondi come determinati trova capienza nei rispettivi capitoli di bilancio 285200 per le annualità di riferimento.

Successivamente

LA GIUNTA

Ad unanimità di voti

DELIBERA

Di dichiarare la presente deliberazione immediatamente eseguibile ai sensi dell'art. 134 del D.Lgs. 267/2000.



COMUNE DELL'AQUILA

Del che è verbale

IL SEGRETARIO GENERALE
Avv. Carlo Pirozzolo

IL PRESIDENTE
on. Massimo Cialento

COLLAZIONATA: Il Responsabile

Allegato alla delibera di Giunta Comunale n. 332 del 09/07/2013

Oggetto: Costituzione del Fondo per il finanziamento della retribuzione di posizione e di risultato della dirigenza anni 2010-2011-2012-2013.

CONTROLLO DI REGOLARITA' AMMINISTRATIVA E CONTABILE ESERCITATO IN SEDE PREVENTIVA AI SENSI DEL COMBINATO DISPOSTO DEGLI ARTT. 49 E 147 BIS C. 1 DEL D. LGS. 267/2000 E SS. MM. E II. SULLE PROPOSTE DI DELIBERAZIONE E COSTITUENTE PARTE INTEGRANTE E SOSTANZIALE DELLA PRESENTE DELIBERAZIONE ADOTTATA

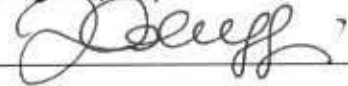
1)

PARERE DI REGOLARITA' TECNICA

Sul presente atto si esprime parere favorevole di regolarità tecnica attestante la regolarità e la correttezza dell'azione amministrativa *ai sensi del combinato disposto degli artt. 49 e 147 - bis, comma 1, del vigente Decreto Legislativo n° 267/2000*, e del Regolamento comunale di contabilità. Ai sensi dell'art. 49 del vigente d. lgs. 267/2000 si attesta che l'atto comporta riflessi diretti o indiretti sulla situazione economica finanziaria e patrimoniale dell'Ente.

Data 09/07/2013

Il Dirigente/Responsabile del Servizio



2)

PARERE DI REGOLARITA' CONTABILE

Si esprime parere di regolarità contabile, attestante, inoltre, la copertura finanziaria, *ai sensi del combinato disposto degli artt. 49 e 147 - bis, comma 1, del vigente Decreto Legislativo n° 267/2000* e del Regolamento comunale di contabilità.

Data 08/07/2013

Il Dirigente/Responsabile del Servizio Finanziario



DI G.C. n. 332 del 09/09/2013
 IL SEGRETARIO M. PRESIDENTE

RETRIBUZIONE POSIZIONE DIRIGENTI ANNO 2010

| Cognome Nome | MOSE | | | | | | | | | | | | NOCE | 13a | TOTALE |
|-----------------------|-----------|-----------|-----------|-----------|-----------|-----------|-----------|-----------|-----------|-----------|-----------|-----------|-----------|-----------|------------|
| | gen-10 | feb-10 | mar-10 | apr-10 | mag-10 | giu-10 | lug-10 | ago-10 | set-10 | ott-10 | nov-10 | dic-10 | | | |
| AMOROSI RENATO | 3.385,65 | 3.385,65 | 3.422,45 | 3.422,45 | 3.422,45 | 3.422,45 | 3.422,45 | 3.422,45 | 3.422,45 | 3.422,45 | 3.422,45 | 3.422,45 | 1.020,24 | 3.507,47 | 45.523,51 |
| CERASOLI CLAUDIO | 0 | 0 | 0 | 0 | 0 | 0 | 0 | 0 | 0 | 3.519,03 | 2.614,17 | 0 | 150,44 | 528,33 | 6.811,97 |
| CERVELLINI QUIRINO | 3.385,65 | 3.385,65 | 3.422,45 | 3.422,45 | 3.422,45 | 3.422,45 | 3.422,45 | 3.422,45 | 3.422,45 | 0 | 0 | 0 | 768,45 | 2632,97 | 34.261,50 |
| DASCANIO PAOLA | 3.059,89 | 3.059,89 | 3.093,15 | 3.093,15 | 3.093,15 | 3.093,15 | 3.093,15 | 3.093,15 | 3.093,15 | 3.093,15 | 3.093,15 | 3.093,15 | 918,24 | 3.169,66 | 41.139,18 |
| DE NARDIS DOMENICO | 3.222,77 | 3.222,77 | 3.257,80 | 3.257,80 | 3.257,80 | 3.257,80 | 3.257,80 | 3.257,80 | 3.257,80 | 3.257,80 | 3.257,80 | 3.257,80 | 969,24 | 3.338,57 | 43.331,35 |
| DEL PRINCIPE PATRIZIA | 0 | 0 | 0 | 0 | 0 | 0 | 0 | 0 | 0 | 0 | 0 | 0 | 0,00 | 175,00 | 2.256,50 |
| DI GREGORIO MARIO | 2.586,06 | 2.586,06 | 2.614,17 | 2.614,17 | 2.614,17 | 2.614,17 | 2.614,17 | 2.614,17 | 2.614,17 | 2.614,17 | 2.614,17 | 2.614,17 | 769,80 | 2.614,17 | 34.697,79 |
| DI PANGRAZIO GIOVANNI | 0 | 0 | 0 | 0 | 0 | 0 | 4.607,12 | 3.422,45 | 0 | 11.621,03 | 3.707,65 | 0,00 | 0,00 | 0,00 | 23.358,25 |
| FABRIZI VITTORIO | 3.385,65 | 3.385,65 | 3.422,45 | 3.422,45 | 3.422,45 | 3.422,45 | 3.422,45 | 3.422,45 | 3.422,45 | 3.422,45 | 3.422,45 | 3.422,45 | 1.020,24 | 3.507,46 | 45.523,50 |
| GIULIANI PAOLA | 2.586,06 | 2.586,06 | 2.614,17 | 2.614,17 | 2.614,17 | 2.614,17 | 2.614,17 | 2.614,17 | 2.614,17 | 2.614,17 | 2.614,17 | 2.614,17 | 769,80 | 2.678,34 | 34.761,96 |
| MAOGIETTI CARLO | 3.385,65 | 3.385,65 | 3.422,45 | 3.422,45 | 3.422,45 | 3.422,45 | 2.998,80 | 2.998,80 | 2.998,80 | 2.998,80 | 2.998,80 | 2.998,80 | 955,14 | 2.998,80 | 42.471,49 |
| MANCINI FIORAVANTE | 3.019,89 | 3.019,89 | 3.052,70 | 3.052,70 | 3.052,70 | 3.052,70 | 3.052,70 | 3.052,70 | 3.052,70 | 3.052,70 | 3.052,70 | 3.052,70 | 918,24 | 3.129,22 | 40.614,24 |
| NARDIS LUCIO | 2.094,45 | 2.094,45 | 2.117,22 | 2.117,22 | 2.117,22 | 2.117,22 | 2.117,22 | 2.117,22 | 2.117,22 | 2.117,22 | 2.117,22 | 2.117,22 | 683,28 | 2.164,37 | 28.208,75 |
| PARAVANO ADOLFO | 2.094,45 | 2.094,45 | 2.117,22 | 2.117,22 | 2.117,22 | 2.117,22 | 2.117,22 | 2.117,22 | 2.117,22 | 0 | 0 | 0 | 489,12 | 1955,25 | 23.908,56 |
| ROCCO MICHELANGELO | 2.586,06 | 2.586,06 | 2.614,17 | 2.614,17 | 2.614,17 | 2.614,17 | 0 | 0 | 0 | 0 | 0 | 0 | 192,45 | 660,41 | 8.639,15 |
| SPERA ANGELA | 2.586,06 | 2.586,06 | 2.614,17 | 2.614,17 | 2.614,17 | 2.614,17 | 2.614,17 | 2.614,17 | 2.614,17 | 2.614,17 | 2.614,17 | 2.614,17 | 769,80 | 2.678,34 | 34.761,96 |
| TINARI STEFANO | 3.385,65 | 3.385,65 | 3.422,45 | 3.422,45 | 3.422,45 | 3.422,45 | 1.447,96 | 0 | 0 | 0 | 0 | 0 | 546,09 | 3.467,63 | 25.922,78 |
| VENDRAME EUGENIO | 2.586,06 | 2.586,06 | 2.614,17 | 2.614,17 | 2.614,17 | 2.614,17 | 2.614,17 | 2.614,17 | 2.614,17 | 2.614,17 | 2.614,17 | 2.614,17 | 769,80 | 2.678,34 | 34.761,96 |
| **** TOTALE **** | 43.350,00 | 43.350,00 | 43.821,19 | 41.207,02 | 41.703,97 | 41.703,97 | 44.336,60 | 41.280,32 | 37.857,87 | 51.952,88 | 46.961,31 | 40.224,57 | 11.320,37 | 41.884,33 | 550.954,40 |

RETRIBUZIONE DI POSIZIONE MEDIA

Paolino
 COMUNE DELL'ADRIANA - IONNIPENNIA - SERVIZIO STIPENDI

Anno

2010

Istituzione

492 - L'AQUILA

Fase/Stato Rilevazione:

Approvazione/Attiva

Tabella:

T15 - Rilevazione del fondo per la contrattazione Integrativa

Data Creazione Stampa:

27/06/2013 08:53:06

Tipologia Istituzione

Contratto

RAI - REGIONI E AUT. LOC. (CCNL NAZ.)

ALLEGATO ALLA DELIBERA

DI G.C. n. 332

del 09/07/2013

ALL. B

| Macrocategoria: ND PERSONALE E NON DIRIGENTE Finanzia | Importo | Macrocategoria: ND PERSONALE E NON DIRIGENTE Utilizza | Importo | Macrocategoria: ND DIRIGENTI Finanzia | Importo | Macrocategoria: ND DIRIGENTI Utilizza | Importo |
|---|---------|--|---------|--|---------|---------------------------------------|---------|
| UNICO RAPPORTO CONSOLIDATO ANNO 2003 (ART. 31 C. 2 CCNL 02-05) | 940.399 | ALTRI ISTITUTI NON COMPRESI FRA I PRECEDENTI | | PROCESSI DI DECENTRAMENTO (ART. 28 C. 1 L. F. CCNL 98-01) | 8.024 | RETRIBUZIONE DI RISULTATO | |
| ALTRE RISORSE FISSE CON CARATTERE DI CERTezza E STABILITA | | PROIEZIONI ORIZZONTALI | | DECURTAZIONE FONDO 3.356,97 EURO (ART. 3.3 L. E CCNL 02-01) | | RETRIBUZIONE DI POSIZIONE | |
| RIDET PER INCIEN STIP (ONCH CONG 14 CCNL 02/05 E 1 CCNL 08-09) | | PRODUTTIVITA / PERFORMANCE INDIVIDUALE | | INCREMENTI CCNL 04-05 (ART. 4 CC. 1,4) | | RETRIBUZIONE DI POSIZIONE - CONTR. | 507.493 |
| INCREMENTI CCNL 04-05 (ART. 4 CC. 1,4,5 PARTE FISSA) | 46.370 | INDEMNITA TURNO, RISCHIO, DISAGIO ECC. | | INCR DOT ORGANISG STAB SERV (ART.29 C3 - P FISBA CCNL 98-01) | 387.386 | RETRIBUZIONE DI RISULTATO - CONTR. | |
| INCREMENTI CCNL 02-05 (ART. 32 CC. 1-2 C. 7) | 132.000 | POSIZIONI ORGANIZZATIVE | | DECURTAZIONI DEL FONDO / PARTE FISSA | | RISORSE ANCORA DA CONTRATTARE | 107.887 |
| RIA E ASS. AD PERSONAM PERS. CESSATO (ART. 4 C. 2 CCNL 02-01) | 10.184 | PRODUTTIVITA / PERFORMANCE COLLETTIVA | | INCREMENTI CCNL 02-05 (ART. 5 CC. 1,4) | | | |
| INCREMENTI CCNL 02-05 (ART. 8 CC. 2,5,6,7 PARTE FISSA) | 55.680 | INDEMNITA DI RESPONSABILITA / PROFESSIONALITA | | POSIZIONE E RISULTATO ANNO 1998 (ART.28 C.1 L. A CCNL 98-01) | 225.261 | | |
| INCR DOT ORGANISG STAB SERV (ART.15 C5 - P FISBA CCNL 98-01) | | CARICO FONDO | 195.889 | INCREMENTI CCNL 04-09 (ART. 18 CC. 1,4) | | | |
| DECURTAZIONE DEL FONDO / PARTE FISSA | | PRODUTTIVITA / PERFORMANCE INDIVIDUALE - CONTR. | | INCREMENTI CCNL 02-05 (ART. 23 CC. 1,3) | | | |
| SPECIFICHE DISP. DI LEGGE (ART. 15 C. 1 L. K CCNL 98-01) | | POSIZIONI ORGANIZZATIVE - CONTR. | 136.205 | RIA E MAT. EC. PERS. CESS. (ART. 26 C. 1 L. O CCNL 98-01) | 4.248 | | |
| REC. EVI (C) (ART. 3 C. 57 LEGISPL. ART. 98 C. 11 P. D. GS446/97) | | PRODUTTIVITA / PERFORMANCE COLLETTIVA - CONTR. | 140.311 | INCREMENTI CCNL 98-01 (ART. 26 C. 1 L. D) | | | |
| MESSI NOTIFICATORI (ART. 94 CCNL 14.9.00) | | INDEMNITA TURNO, RISCHIO, DISAGIO ECC. - CONTR. | 157.901 | RID. STABILE ORG. DIRIG. (ART. 26 C. 5 CCNL 98-01) | | | |
| INTEGRAZIONE 1,2% (ART. 15 C. 2 CCNL 98-01) | 110.865 | ALTRI ISTITUTI NON COMPRESI FRA I PRECEDENTI - CONTR. | | ALTRE RISORSE FISSE CON CARATTERE DI CERTezza E STABILITA | | | |
| ALTRE RISORSE VARIABILI | | INDEMNITA DI RESPONSABILITA / PROFESSIONALITA - CONTR. | 104.662 | INTEGRAZIONE 1,2% (ART. 28 C. 2 CCNL 98-01) | | | |
| RISP. DA STRALGOZO ACCERT. A CONSUNT. (ART.14 C. 1 CCNL 98-01) | | PROIEZIONI ORIZZONTALI - CONTR. | 208.375 | INORGANIZZ. (ART. 28 C. 3 - PARTE VARIAB. CCNL 98-01) | | | |
| INTEGR. FONDO CCIAA IN EQ. FIN. (ART. 15 C. 1 L. N CCNL 98-01) | | ACCANT. ART. 32 C. 7 CCNL 02-05 (ALTE PROFESS.) | 18.707 | DECURTAZIONE DEL FONDO / PARTE VARIABILE | | | |
| QUOTE PER LA PROGETTAZIONE (ART. 29 CC. 54 D.LGS. 163/06) | | RISORSE ANCORA DA CONTRATTARE | 137.187 | SOMME NON UTILIZZATE FONDO ANNO PRECEDENTE | 32.261 | | |
| NUOVI SERVIZI O RIORG. (ART. 15 C. 5 - P. VARIAB. CCNL 98-01) | | | | LIQUID. SENTENZE FAVOREVOLI ALLENTE (ART. 37 CCNL 98-01) | | | |
| SPONSORIZZAZIONI (ART. 43 L. 448/97) | | | | QUOTE PER LA PROGETTAZIONE (ART. 29 CC. 54 D.LGS. 163/06) | | | |

ALL B

2011
 492 - L'AQUILA
 Approvazione/Attiva
 Tabella: T15 - Rilevazione del fondo per la contrattazione integrativa

Tipologia Istituzione: C - COMUNI
 Contratto: RALN - REGIONI E AUT.LOC. (CCNL NAZ.)
 Data Creazione Stampa: 18/06/2013 17:45:51

| Macrocategoria: NO PERSONALE NON DIRIGENTE Finanzia | Macrocategoria: NO PERSONALE NON DIRIGENTE Utilizza | Macrocategoria: NO DIRIGENTI Finanzia | Macrocategoria: NO DIRIGENTI Utilizza | Importo | Importo | Importo | Importo |
|--|--|--|---------------------------------------|---------|---------|---------|---------|
| UNICO IMPORTO CONSOLIDATO ANNO 2010 (ART.31 C.2 CCNL 02/05) | UNICO IMPORTO CONSOLIDATO ANNO 2010 (ART.31 C.2 CCNL 02/05) | POSIZIONE E RISULTATO ANNO 1988 (ART.26 C.1 L. A CCNL 98-01) | RETRIBUZIONE DI POSIZIONE | 443.559 | 598.327 | 726.261 | |
| INCREMENTI CCNL 02-05 (ART. 37 CC. 1-2 C. 7) | INCREMENTI CCNL 02-05 (ART. 37 CC. 1-2 C. 7) | INCREMENTI CCNL 98-01 (ART. 26 C. 1 L. D) | RETRIBUZIONE DI RISULTATO | 132.000 | 200.572 | | |
| INCREMENTI CCNL 04-05 (ART. 4 CC. 1.4.5 PARTE FISSA) | INCREMENTI CCNL 04-05 (ART. 4 CC. 1.4.5 PARTE FISSA) | INCREMENTI CCNL 02-05 (ART. 23. CC. 1,2) | RETRIBUZIONE DI POSIZIONE - CONTR. | 46.370 | 136.308 | 468.062 | |
| INCREMENTI CCNL 06-08 (ART. 8 CC. 2.5.5.7 PARTE FISSA) | INCREMENTI CCNL 06-08 (ART. 8 CC. 2.5.5.7 PARTE FISSA) | INCREMENTI CCNL 04-05 (ART. 4 CC. 1.4) | RETRIBUZIONE DI RISULTATO - CONTR. | 58.881 | 99.775 | | |
| RISPARMI EX ART. 2 C. 3 DLGS 165/2001 | RISPARMI EX ART. 2 C. 3 DLGS 165/2001 | INCREMENTI CCNL 06-05 (ART. 16 CC. 1.4) | RISORSE ANCORA DA CONTRATTARE | | 209.881 | 100.344 | |
| RIDET PER INCREM STIP (DICH CONG 14 CCNL 02/05 E 1 CCNL 02/05) | RIDET PER INCREM STIP (DICH CONG 14 CCNL 02/05 E 1 CCNL 02/05) | INCREMENTI CCNL 06-05 (ART. 5 CC. 1.4) | | | | | |
| INCREMENTI PER RID STAB STRAORD (ART. 14 C. 3 CCNL 98-01) | INCREMENTI PER RID STAB STRAORD (ART. 14 C. 3 CCNL 98-01) | PROCESSI DI DECENTRAMENTO (ART. 26 C. 1 L. F CCNL 98-01) | | | 6.024 | | |
| INCREMENTI PER PROC DEC TO TRAS FUMZ (ART.15 C.1 L. CCNL 98-01) | INCREMENTI PER PROC DEC TO TRAS FUMZ (ART.15 C.1 L. CCNL 98-01) | RIA E MAT. EC. PERS. CESS. (ART. 26 C. 1 L. G CCNL 98-01) | | | 4.248 | | |
| INCREMENTI DOTAZ ORG E RELAT COPERT (ART.10 C.5 P. FISSA CCNL 98-01) | INCREMENTI DOTAZ ORG E RELAT COPERT (ART.10 C.5 P. FISSA CCNL 98-01) | INCR DOT ORG/ORG STAR SERV (ART.26 C.3 - P. FISSA CCNL 98-01) | | | 367.366 | | |
| RIA E ABS. AD PERSONAM PERS. CESSATO (ART. 4 C. 2 CCNL 00-01) | RIA E ABS. AD PERSONAM PERS. CESSATO (ART. 4 C. 2 CCNL 00-01) | RID. STABILE ORIG. DIRIG. (ART. 26 C. 5 CCNL 98-01) | | | | | |
| ALTRE RISORSE FISSE CON CARATTERE DI CERTEZZA E STABILITA | ALTRE RISORSE FISSE CON CARATTERE DI CERTEZZA E STABILITA | ALTRE RISORSE FISSE CON CARATTERE DI CERTEZZA E STABILITA | | | | | |
| DEC FONDOPARTE FISSA LIMITE 2010 (ART.9 C.2BIS L.122/10) | DEC FONDOPARTE FISSA LIMITE 2010 (ART.9 C.2BIS L.122/10) | DECURTAZIONE FONDO 3.356,97 EURO (ART.3 C.3 L. E CCNL 00-01) | | | | | |
| DEC FONDOPARTE FISSA RID PROP PERS (ART. 9 C.2BIS L.122/10) | DEC FONDOPARTE FISSA RID PROP PERS (ART. 9 C.2BIS L.122/10) | DEC FONDOPARTE FISSA LIMITE 2010 (ART.9 C.2BIS L.122/10) | | | | | |
| ALTRE DECURTAZIONE DEL FONDO / PARTE FISSA | ALTRE DECURTAZIONE DEL FONDO / PARTE FISSA | DEC FONDOPARTE FISSA RID PROP PERS (ART.9 C.2BIS L.122/10) | | | 50.406 | | |
| ENTRATE CONTO TERZI O UTENZA O SPONSORIZZ. (ART. 43 L. 448/97) | ENTRATE CONTO TERZI O UTENZA O SPONSORIZZ. (ART. 43 L. 448/97) | ALTRE DECURTAZIONE DEL FONDO / PARTE FISSA | | | | | |
| RISPARMI DI GESTIONE (ART. 43 L. 448/97) | RISPARMI DI GESTIONE (ART. 43 L. 448/97) | REC. EV. ICI (ART. 3 C.57 L.662/96, ART. 59 C.1 L.P. DLGS448/97) | | | 16.707 | | |
| QUOTE PER LA PROGETTAZIONE (ART. 02 CC. 5.4 DLGS. 163/06) | QUOTE PER LA PROGETTAZIONE (ART. 02 CC. 5.4 DLGS. 163/06) | ENTRATE CONTO TERZI O UTENZA O SPONSORIZZ. (ART. 43 L. 448/97) | | | | | |
| REC. EV. ICI (ART. 3 C.57 L.662/96, ART. 59 C.1 L.P. DLGS448/97) | REC. EV. ICI (ART. 3 C.57 L.662/96, ART. 59 C.1 L.P. DLGS448/97) | RISPARMI DI GESTIONE (ART. 43 L. 448/1997) | | | 227.478 | | |
| SPECIFICHE DISP. DI LEGGE (ART. 15 C.1 L. K CCNL 98-01) | SPECIFICHE DISP. DI LEGGE (ART. 15 C.1 L. K CCNL 98-01) | INTEGRAZIONE 1,2% (ART. 26 C. 2 CCNL 98-01) | | | | | |

| Macrocategoria: ND PERSONALE NON DIRIGENTE Finanzia | Importo | Macrocategoria: ND PERSONALE NON DIRIGENTE Utilizza | Importo | Macrocategoria: NF DIRIGENTI Finanzia | Importo | Macrocategoria: NF DIRIGENTI Utilizza | Importo |
|--|-----------|---|-----------|--|---------|---------------------------------------|---------|
| ESP. DA STRAORD. ACCERT. A CONSUNT. (ART.14 C. 1 CCNL 98-01) | | | | RIDICAMIZZ. (ART. 26 C. 3 - PARTE VARIAB. CCNL 98-01) | | | |
| KOJID. SENTENZE FAVOREVOLI ALLENTE. (ART. 27 CCNL 14-9-00) | | | | LIQUID. SENTENZE FAVOREVOLI ALLENTE. (ART. 37 CCNL 98-01) | | | |
| INTEGR. FONDO COCAIA IN FO. FIN. ART. 15 C. 1-L. N. CCNL 98-01) | | | | QUOTE PER LA PROGETTAZIONE (ART. 92 CC. 5-6 D. LGS. 163/06) | | | |
| QUOT. SERVIZI O RIDICG. (ART. 15 C. 5-5-VARIAB. CCNL 98-01) | | | | SPEC. DISP. DI LEGGE (ART. 20 C. 2 CCNL 98-09) | | | |
| INTEGRAZIONE 1,2% (ART. 15 C. 7 CCNL 98-01) | 110.880 | | | INCARICHI DA SOGGETTI TERZI (ART. 20, CC. 3-5 CCNL 98-09) | | | |
| MESSI NOTIFICATORI (ART. 54 CCNL 14-9-00) | | | | ALTRE RISORSE VARIABILI | | | |
| ALTRE RISORSE VARIABILI | | | | SOMME NON UTILIZZATE FONDO ANNO PRECEDENTE | 32.261 | | |
| SOMME NON UTILIZZATE FONDO ANNO PRECEDENTE | | | | DEC. FONDO/PARTE VARIAB. LIMITE 2010 (ART. 9 C. 2BIS L. 122/10) | | | |
| DEC. FONDO/PARTE VARIAB. LIMITE 2010 (ART. 9 C. 2BIS L. 122/10) | | | | DEC. FONDO/PARTE VARIAB. RID. PROP. PERS. (ART. 9 C. 2BIS L. 122/10) | -48.366 | | |
| DEC. FONDO/PARTE VARIAB. RID. PROP. PERS. (ART. 9 C. 2BIS L. 122/10) | -2.362 | | | ALTRE DECURTAZIONI DEL FONDO / PARTE VARIABILE | | | |
| ALTRE DECURTAZIONI DEL FONDO / PARTE VARIABILE | | | | | | | |
| Totale | 1.175.994 | Totale | 1.175.994 | Totale | 568.406 | Totale | 568.406 |

ALL. C

DIRIGENTI IN SERVIZIO AL

| Cognome Nome | DIRIGENTI IN SERVIZIO AL 01_01_2004 | gen-04 | DIRIGENTI IN SERVIZIO AL 01_01_2005 | gen-05 | DIRIGENTI IN SERVIZIO AL 01_01_2007 | gen-07 | DIRIGENTI IN SERVIZIO AL 01_01_2009 | gen-09 |
|-----------------------|-------------------------------------|----------|-------------------------------------|----------|-------------------------------------|----------|-------------------------------------|----------|
| ACCILI RAFFAELE | 1,00 | 3.257,65 | 1,00 | 3.257,65 | | X | | X |
| AMOROSI RENATO | 1,00 | 3.257,65 | 1,00 | 3.257,65 | 1,00 | 3.297,65 | 1,00 | 3.047,09 |
| BONANNI FRANCESCO | | X | | X | 1,00 | 3.297,65 | | X |
| CERVELLINI QUIRINO | 1,00 | 3.257,65 | 1,00 | 3.257,65 | 1,00 | 3.297,65 | 1,00 | 3.047,09 |
| COLELLA ENZO | 1,00 | 3.257,65 | | X | | X | | X |
| D'ASCANIO PAOLA | 1,00 | 1.966,45 | 1,00 | 2.931,89 | 1,00 | 2.971,89 | 1,00 | 2.753,90 |
| DE NARDIS DOMENICO | 1,00 | 2.458,06 | 1,00 | 2.458,06 | 1,00 | 3.134,77 | 1,00 | 2.900,49 |
| FABRIZI VITTORIO | 1,00 | 3.257,65 | 1,00 | 3.257,65 | 1,00 | 3.297,65 | 1,00 | 3.047,09 |
| GIULIANI PAOLA | 1,00 | 2.458,06 | 1,00 | 2.458,06 | 1,00 | 2.498,06 | 1,00 | 2.327,45 |
| MAGGOTTI CARLO | 1,00 | 3.257,65 | 1,00 | 3.257,65 | 1,00 | 3.297,65 | 1,00 | 3.047,09 |
| MANCINI FIORAVANTE | 1,00 | 2.458,06 | 1,00 | 2.458,06 | 1,00 | 2.931,89 | 1,00 | 2.717,90 |
| NARDIS LUCIO | 1,00 | 1.966,45 | 1,00 | 1.966,45 | 1,00 | 2.006,45 | 1,00 | 1.885,01 |
| NOLETTI CINZIA | 1,00 | 1.966,45 | 1,00 | 1.966,45 | 1,00 | 2.498,06 | 1,00 | 2.327,45 |
| ROCCO MICHELANGELO | 1,00 | 2.931,89 | 1,00 | 2.931,89 | 1,00 | 2.498,06 | 1,00 | 2.327,45 |
| SALTARELLI VITTORIANA | 1,00 | 1.966,45 | 1,00 | 1.966,45 | 1,00 | 2.498,06 | 1,00 | 2.327,45 |
| SPERA ANGELA | 1,00 | 1.966,45 | 1,00 | 1.966,45 | 1,00 | 2.006,45 | 1,00 | 1.885,01 |
| TINARI STEFANO | 1,00 | 3.257,65 | 1,00 | 3.257,65 | 1,00 | 3.297,65 | 1,00 | 3.047,09 |
| TORELLI LUCIANO | 1,00 | 3.094,77 | 1,00 | 3.094,77 | | X | | X |
| VITTORINI TITALE | 1,00 | 3.257,65 | 1,00 | 3.257,65 | | X | | X |
| **** TOTALE **** | 18 | | 17,00 | | 15,00 | | 14,00 | |

ALLEGATO ALLA DELIBERA

DI G. B. n. 332 del 19/7/2015
 IL SEGRETARIO IL PRESIDENTE



San Angelo

DIRIGENTI IN SERVIZIO AL 01/01/2012 E AL 31/12/2012

| Cognome Nome | N. Dirigenti 01/01/12 | gen-12 | dic-12 | N. Dirigenti 31/12/12 |
|-----------------------|-----------------------|-----------|-----------|-----------------------|
| AMOROSI RENATO | | X | X | |
| CERASOLI CLAUDIO | | X | X | |
| CERASOLI CLAUDIO | | X | X | |
| CERVELLINI QUIRINO | | X | X | |
| COLUZZI ILDA | | X | X | |
| D'ASCANIO PAOLA | 1 | 3.093,15 | 3.093,15 | 1,00 |
| DE NARDIS DOMENICO | 1 | 3.257,80 | 3.257,80 | 1,00 |
| DEL PRINCIPE PATRIZIA | 1 | 2.117,22 | 2.117,22 | 1,00 |
| DI GREGORIO MARIO | 1 | 2.117,22 | 2.117,22 | 1,00 |
| DI PANGRAZIO GIOVANNI | | X | X | |
| DI PANGRAZIO GIOVANNI | | X | X | |
| DI PANGRAZIO GIOVANNI | | X | X | |
| DI PANGRAZIO GIOVANNI | | X | X | |
| FABRIZI VITTORIO | 1 | 3.422,45 | 3.422,45 | 1,00 |
| GIANNANGELI FABRIZIO | | X | X | |
| GIULIANI PAOLA | 1 | 2.614,17 | 2.614,17 | 1,00 |
| MAGGITTÌ CARLO | | X | X | |
| MANCINI FIORAVANTE | 1 | 3.052,70 | 3.422,45 | 1,00 |
| NARDIS LUCIO | 1 | 2.117,22 | 3.422,45 | 1,00 |
| PARAVANO ADOLFO | | X | X | |
| ROCCHIO MICHELANGELO | | X | X | |
| SANTORO CHIARA | | X | X | |
| SANTORO CHIARA | 1 | 2.117,22 | 2.117,22 | 1,00 |
| SPERA ANGELA | 1 | 2.614,17 | 2.614,17 | 1,00 |
| TINARI STEFANO | | X | X | 1 |
| VENDRAME EUGENIO | 1 | 2.614,17 | 2.614,17 | 1,00 |
| **** TOTALE **** | 11 | 29.137,49 | 30.812,47 | 12,00 |



UFFICIO PROVINCIALE DI ECONOMIA E COMMERCIO
L'AQUILA

Angela Spira

ALL C

DIRIGENTI IN SERVIZIO AL 01/01/2011 E AL 31/12/2011

| Cognome Nome | N. Dirigenti 01/01/11 | gen-11 | dic-11 | N. Dirigenti 31/12/11 |
|-----------------------|-----------------------|-----------|-----------|-----------------------|
| AMOROSI RENATO | 1 | 3.422,45 | 3.422,45 | 1 |
| CERASOLI CLAUDIO | 1 | 2.614,17 | X | |
| CERASOLI CLAUDIO | | X | X | |
| CERVELLINI QUIRINO | | X | X | |
| COLUZZI ILDA | | X | X | |
| D'ASCANIO PAOLA | 1 | 3.093,15 | 3.093,15 | 1 |
| DE NARDIS DOMENICO | 1 | 3.257,80 | 3.257,80 | 1 |
| DEL PRINCIPE PATRIZIA | 1 | 887,16 | 2.117,22 | 1 |
| DI GREGORIO MARIO | 1 | 2.614,17 | 2.117,22 | 1 |
| DI PANGRAZIO GIOVANNI | | X | X | |
| DI PANGRAZIO GIOVANNI | 1 | 4.738,78 | X | |
| DI PANGRAZIO GIOVANNI | | X | X | |
| DI PANGRAZIO GIOVANNI | | X | X | |
| FABRIZI VITTORIO | 1 | 3.422,45 | 3.422,45 | 1 |
| GIANNANGELI FABRIZIO | | X | X | |
| GIULIANI PAOLA | 1 | 2.614,17 | 2.614,17 | 1 |
| MAGGITTI CARLO | 1 | 2.998,80 | X | |
| MANCINI FIORAVANTE | 1 | 3.052,70 | 3.052,70 | 1 |
| NARDIS LUCIO | 1 | 2.117,22 | 2.117,22 | 1 |
| PARAVANO ADOLFO | | X | X | |
| ROCCHIO MICHELANGELO | | X | X | |
| SANTORO CHIARA | | X | 2.117,22 | 1 |
| SANTORO CHIARA | | X | X | |
| SPERA ANGELA | 1 | 2.614,17 | 2.614,17 | 1 |
| TINARI STEFANO | | X | X | |
| VENDRAME EUGENIO | | 2.614,17 | 2.614,17 | 1 |
| **** TOTALE **** | 13 | 40.061,36 | 32.559,94 | 12 |




ALL C

DIRIGENTI IN SERVIZIO AL 01/01/2010 E AL 31/12/2010

| Cognome Nome | N. Dirigenti 01/01/10 | gen-10 | dic-10 | N. Dirigenti 31/12/10 |
|-----------------------|--------------------------|------------------|------------------|--------------------------|
| AMOROSI RENATO | 1 | 3.385,65 | 3.422,45 | 1 |
| CERASOLI CLAUDIO | | X | 2.614,17 | 1 |
| CERVELLINI QUIRINO | 1 | 3.385,65 | X | |
| COLUZZI ILDA | | X | X | |
| D'ASCANIO PAOLA | 1 | 3.059,89 | 3.093,15 | 1 |
| DE NARDIS DOMENICO | 1 | 3.222,77 | 3.257,80 | 1 |
| DEL PRINCIPE PATRIZIA | | X | 2.081,50 | 1 |
| DI GREGORIO MARIO | 1 | 2.586,06 | 2.614,17 | 1 |
| DI PANGRAZIO GIOVANNI | | X | 3.707,65 | 1 |
| DI PANGRAZIO GIOVANNI | | X | X | |
| DI PANGRAZIO GIOVANNI | | X | X | |
| DI PANGRAZIO GIOVANNI | | X | X | |
| FABRIZI VITTORIO | 1 | 3.385,65 | 3.422,45 | 1 |
| GIANNANGELI FABRIZIO | | X | X | |
| GIULIANI PAOLA | 1 | 2.586,06 | 2.614,17 | 1 |
| MAGGITTI CARLO | 1 | 3.385,65 | 2.998,80 | 1 |
| MANCINI FIORAVANTE | 1 | 3.019,89 | 3.052,70 | 1 |
| NARDIS LUCIO | 1 | 2.094,45 | 2.117,22 | 1 |
| PARAVANO ADOLFO | 1 | 2.094,45 | X | |
| ROCCHIO MICHELANGELO | 1 | 2.586,06 | X | |
| SANTORO CHIARA | | X | X | |
| SANTORO CHIARA | | X | X | |
| SPERA ANGELA | 1 | 2.586,06 | 2.614,17 | 1 |
| TINARI STEFANO | 1 | 3.385,65 | X | |
| VENDRAME EUGENIO | 1 | 2.586,06 | 2.614,17 | 1 |
| **** TOTALE **** | 15 | 43.350,00 | 40.224,57 | 14 |


Giuseppe...



ALL. C

DIRIGENTI IN SERVIZIO AL01/01/2013

| Cognome Nome | N. Dirigenti 01/01/13 | gen-13 |
|-----------------------|--------------------------|------------------|
| AMOROSI RENATO | | X |
| CERASOLI CLAUDIO | | X |
| CERASOLI CLAUDIO | | X |
| CERVellini QUIRINO | | X |
| COLUZZI ILDA | 1 | 2.714,72 |
| D'ASCANIO PAOLA | 1 | 3.093,15 |
| DE NARDIS DOMENICO | 1 | 3.257,80 |
| DEL PRINCIPE PATRIZIA | 1 | 2.117,22 |
| DI GREGORIO MARIO | 1 | 2.117,22 |
| DI PANGRAZIO GIOVANNI | | X |
| DI PANGRAZIO GIOVANNI | | X |
| DI PANGRAZIO GIOVANNI | | X |
| DI PANGRAZIO GIOVANNI | | X |
| FABRIZI VITTORIO | 1 | 3.422,45 |
| GIANNANGELI FABRIZIO | | X |
| GIULIANI PAOLA | 1 | 2.614,17 |
| MAGGITTl CARLO | | X |
| MANCINI FIORAVANTE | 1 | 3.422,45 |
| NARDIS LUCIO | 1 | 3.422,45 |
| PARAVANO ADOLFO | | X |
| ROCCHIO MICHELANGELO | | X |
| SANTORO CHIARA | | X |
| SANTORO CHIARA | 1 | 2.117,22 |
| SPERA ANGELA | 1 | 2.614,17 |
| TINARI STEFANO | | 1X |
| VENDRAME EUGENIO | 1 | 2.614,17 |
| **** TOTALE **** | 13 | 33.527,19 |



Handwritten signature: *Roberto...*

ALL. D

DIRIGENTI CESSATI DAL SERVIZIO


| COGNOME E NOME | CESSAZIONE DAL SERVIZIO | IMPORTO ANNUO RIA/ME 2010 | IMPORTO ANNUO RIA/ME 2011 | IMPORTO ANNUO RIA/ME 2012 | IMPORTO ANNUO RIA/ME 2013 |
|----------------------|-------------------------|---------------------------|---------------------------|---------------------------|---------------------------|
| ACCILI RAFFAELE | Gen. 2005 | 2503,41 | 2503,41 | 2503,41 | 2503,41 |
| AMOROSI RENATO | Dic. 2011 | 0 | 1167,92 | 1167,92 | 1167,92 |
| MANCINI FIORAVANTE | Mar. 2013 | 0 | 0 | 0 | 2678,52 |
| ROCCHIO MICHELANGELO | Mar. 2010 | 1930,63 | 1930,63 | 1930,63 | 1930,63 |
| TINARI STEFANO | Lug. 2010 | 1515,54 | 1515,54 | 1515,54 | 1515,54 |
| TORELLI LUCIANO | Ago. 2005 | 2393,43 | 2393,43 | 2393,43 | 2393,43 |
| VITTORINI ITALO | Gen. 2005 | 2610,27 | 2610,27 | 2610,27 | 2610,27 |
| TOTALE | | 10953,28 | 12121,2 | 12121,2 | 14799,72 |

ALLEGATO ALLA DELIBERA

DI G.C. n. 332 del 07/07/2013

IL SEGRETARIO

IL PRESIDENTE



Anno

2001

Tipologia Istituzione

C - COMUNI

Istituzione

492 - L'AQUILA

Contratto

RALN - REGIONI E AUT.LOCC. (CCNL NAZ.)

Fase/Stato Rilevazione:

Approvazione/Attiva

Data Creazione Stampa:

29/05/2013 16:07:42

Tabella:

T12 - Oneri annui per voci retributive a carattere stipendiale corrisposte al personale in servizio

| Qualifica | MENSILITA' | STIPENDIO | I.L.S. | FLUJ PROG. ECONOMICA DI ANDAMANTI | TREDICESIMA MENSILITA' | ARRETRATI PER ANNI PRECEDENTI | RECUPERI PER RITARDI ASSENZE ECC. | ASSEGNI FAMILIARI | Totale |
|--|------------|-----------|--------|-----------------------------------|------------------------|-------------------------------|-----------------------------------|-------------------|-----------|
| 000102-SEGRETARIO A | | 12 | | 7.629 | 0 | 0 | 0 | 0 | 34.927 |
| 000103-SEGRETARIO B | | | | | | | | | 0 |
| 000485-SEGRETARIO C | | | | | | | | | 0 |
| 000104-SEGRETARIO GENERALE COAA | | | | | | | | | 0 |
| 000087-DIRETTORE GENERALE | 5 | 29.522 | | 0 | 0 | 0 | 0 | 0 | 29.522 |
| 000088-DIREGENTE FLUORI D.O. ART. 110 C.2 TUEL | | | | | | | | | 0 |
| 000085-ALTE SPECIALIZZ. FLUORI D.O.ART. 110 C.2 TUEL | | | | | | | | | 0 |
| 000100-QUALIFICA DIRIGENZIALE TEMPO INDET. | 156 | 252.859 | | 69.375 | 29.622 | 66.651 | 292 | 1.367 | 430.233 |
| 000009-QUALIFICA DIRIGENZIALE TEMPO DETER. | 12 | 19.435 | | 6.875 | 0 | 4.159 | 0 | 0 | 30.469 |
| 053486-POSIZ. ECON. D5 PROFILI ACCESSO D5 | | | | | | | | | 0 |
| 053487-POSIZ. ECON. D5 PROFILI ACCESSO D1 | | | | | | | | | 0 |
| 051488-POSIZ. ECON. D4 PROFILI ACCESSO D3 | 147 | 187.944 | | 60.801 | 16.964 | 37.888 | 23.728 | 66 | 346.510 |
| 051488-POSIZ. ECON. D4 PROFILI ACCESSO D1 | | | | | | | | | 0 |
| 050000-POSIZIONE ECONOMICA DI ACCESSO D3 | 236 | 263.578 | | 128.806 | 12.172 | 19.517 | 1.613 | 2.461 | 413.334 |
| 050000-POSIZIONE ECONOMICA D3 | | | | | | | | | 0 |
| 049000-POSIZIONE ECONOMICA D2 | 600 | 578.502 | | 322.823 | 39.307 | 73.957 | 96.602 | 218 | 1.072.593 |
| 057000-POSIZIONE ECONOMICA DI ACCESSO D1 | 61 | 48.422 | | 27.438 | 3.221 | 12.293 | 2.728 | 16 | 94.723 |
| 049000-POSIZIONE ECONOMICA C4 | | | | | | | | | 0 |
| 049000-POSIZIONE ECONOMICA C3 | 278 | 294.265 | | 147.832 | 21.324 | 32.350 | 14.437 | 112 | 450.095 |
| 049000-POSIZIONE ECONOMICA C2 | 1.486 | 1.194.743 | | 796.412 | 96.726 | 167.282 | 72.231 | 228 | 2.281.165 |

ALLEGATO ALLA DELIBERA

D.G.C. n. 332

IL SEGRETARIO

IL PRESIDENTE

A.L.L. E

ALL. E

Anno 2001

Tipologia Istituzione

C - COMUNI

Istituzione

492 - L'AQUILA

Contratto

RALN - REGIONI E AUT.LOC. (CCNL NAZ.)

Fase/Stato Rilevazione:

Approvazione/Attiva

Data Creazione Stampa:

29/05/2013 16:08:26

Tabella:

T13 - Oneri annui per indennità e compensi accessori corrisposti al personale in servizio

| Qualifica | IND. DI VIGILANZA | PERSONALE SCOLASTICO | RETRIBUZIONE DI POSIZIONE | RETRIBUZIONE DI RISULTATO | COMPENSI ONERI RISCHI E DISAGI | FONDO SPECIF. RESPONSABIL. | COMPENSI PRODUTTIVITA' | ARRETRATI ANNI PRECEDENTI | ALTRE SPESE ACCESSORIE ED INDENNITA' VARIE | STRAORDINARIO | IND. DI FUNZIONE | IND. RISCHI E DISAGI | INDENNITA' DI RISULTATO | TARIFFA ORARIA STRAORDINARIO | Tabelle |
|--|-------------------|----------------------|---------------------------|---------------------------|--------------------------------|----------------------------|------------------------|---------------------------|--|---------------|------------------|----------------------|-------------------------|------------------------------|---------|
| 000103- SEGRETARIO A | 0 | 0 | 31.076 | 0 | 0 | 0 | 0 | 1.029 | 21.309 | 0 | 0 | 0 | 0 | 0 | 03.416 |
| 000103- SEGRETARIO B | | | | | | | | | | | | | | | 0 |
| 000485- SEGRETARIO C | | | | | | | | | | | | | | | 0 |
| 000104- SEGRETARIO GENERALE COMA | | | | | | | | | | | | | | | 0 |
| 000097- DIRETTORE GENERALE | | | | | | | | | | | | | | | 0 |
| 000098-ORIENTE FUORI D.O. | | | | | | | | | | | | | | | 0 |
| ART. 110 C.2 TUEL | | | | | | | | | | | | | | | 0 |
| 000095-ALTE SPECIALIZZ. FUORI D.O ART. 110 C.2 TUEL | | | | | | | | | | | | | | | 0 |
| 000100-QUALIFICA DIRIGENZIALE TEMPO INDET. | 0 | 0 | 482.151 | 126.483 | 0 | 0 | 0 | 14.064 | 20.833 | 0 | 0 | 0 | 0 | 0 | 600.331 |
| 000099-QUALIFICA DIRIGENZIALE TEMPO DETER. | 0 | 0 | 23.697 | 5.194 | 0 | 0 | 0 | 0 | 0 | 0 | 0 | 0 | 0 | 0 | 28.791 |
| 000486- POSIZ. ECON. D6 PROFIL. ACCESSO D3 | | | | | | | | | | | | | | | 0 |
| 000487- POSIZ. ECON. D5 PROFIL. ACCESSO D1 | | | | | | | | | | | | | | | 0 |
| 001488- POSIZ. ECON. D4 PROFIL. ACCESSO D3 | 473 | 0 | 12.866 | 0 | 0 | 7.282 | 1.374 | 0 | 11.434 | 14.927 | 0 | 0 | 0 | 0 | 48.056 |
| 001489- POSIZ. ECON. D4 PROFIL. ACCESSO D1 | 1.716 | 0 | 0 | 0 | 0 | 2.208 | 642 | 0 | 2.407 | 6.604 | 0 | 3.026 | 0 | 0 | 10.123 |

| Qualifica | NO. DI VISLANZA | PERSONALE SCOLASTICO | RETRIBUZIONE DI POSIZIONE | RETRIBUZIONE DI RISULTATO | COMPENSI ONERI RISCHI E RISAGI | PONDO SPECIF. RESPONSABIL. | COMPENSI PRODUTTIVA | AMBITI ANNI PRECEDENTI | ALTRE SPESE ACCESSORIE ED INDENNITA' VARE | STRADORDINARIO | NO. DI FUNZIONE | NO. RISCHIE E RISAGI | INCENTIVI DI RISULTATO | TARIFA ORARIA STRADORDINARIO | Totale |
|---|-----------------|----------------------|---------------------------|---------------------------|--------------------------------|----------------------------|---------------------|------------------------|---|----------------|-----------------|----------------------|------------------------|------------------------------|---------|
| 06800-POSIZIONE ECONOMICA D1 ACCESSO D3 | 138 | 0 | 50.199 | 0 | 0 | 11.749 | 19.560 | 12.288 | 19.475 | 11.140 | 0 | 860 | 0 | 0 | 85.375 |
| 06900A-POSIZIONE ECONOMICA D3 | | | | | | | | | | | | | | | 0 |
| 06900B-POSIZIONE ECONOMICA D2 | 1.013 | 0 | 0 | 0 | 0 | 22.718 | 51.777 | 17.957 | 46.863 | 67.891 | 0 | 6.630 | 0 | 0 | 214.045 |
| 06700-POSIZIONE ECONOMICA D1 ACCESSO D1 | | | | | | | | | | | | | | | 0 |
| 04600-POSIZIONE ECONOMICA C4 | | | | | | | | | | | | | | | 0 |
| 04200-POSIZIONE ECONOMICA C3 | 0 | 1.131 | 0 | 0 | 0 | 465 | 19.268 | 349 | 10.322 | 20.967 | 0 | 125 | 0 | 0 | 48.047 |
| 04200-POSIZIONE ECONOMICA C2 | 46.458 | 5.750 | 0 | 0 | 0 | 3.718 | 89.571 | 2.440 | 32.983 | 109.779 | 0 | 73.399 | 0 | 0 | 263.438 |
| 06600-POSIZIONE ECONOMICA D1 ACCESSO C1 | 12.803 | 10.636 | 0 | 0 | 0 | 0 | 3.845 | 0 | 0 | 23.043 | 0 | 24.744 | 0 | 0 | 74.530 |
| 038490- POSIZ ECON B6 PROFIL ACCESSO B3 | | | | | | | | | | | | | | | 0 |
| 038410- POSIZ ECON B6 PROFIL ACCESSO B1 | | | | | | | | | | | | | | | 0 |
| 037490- POSIZ ECON B5 PROFIL ACCESSO B3 | 0 | 0 | 0 | 0 | 0 | 0 | 8.911 | 0 | 0 | 940 | 0 | 0 | 0 | 0 | 7.851 |
| 037490- POSIZ ECON B5 PROFIL ACCESSO B1 | | | | | | | | | | | | | | | 0 |
| 036490- POSIZ ECON B4 PROFIL ACCESSO B3 | 0 | 0 | 0 | 0 | 0 | 3.698 | 22.970 | 2.677 | 2.040 | 43.293 | 0 | 10.312 | 0 | 0 | 64.290 |
| 036490- POSIZ ECON B4 PROFIL ACCESSO B1 | | | | | | | | | | | | | | | 0 |
| 05500-POSIZIONE ECONOMICA D1 ACCESSO B3 | 0 | 0 | 0 | 0 | 0 | 0 | 300 | 0 | 0 | 2.302 | 0 | 0 | 0 | 0 | 2.602 |
| 05400-POSIZIONE ECONOMICA B3 | 0 | 0 | 0 | 0 | 0 | 0 | 12.960 | 217 | 1.614 | 58.420 | 0 | 4.725 | 0 | 0 | 35.098 |

| Qualifica | NO. DI VIGILANZA | PERSONALE SCOLASTICO | RETRIBUZIONE DI POSIZIONE | RETRIBUZIONE DI RISULTATO | COMPENSI ONERI RISCHI E DISAGI | FONDO SPECIF. RESPONSABIL. | COMPENSI PRODUTTIVA | ARRETRATI/ANNI PRECEDENTI | ALTRE SPESE ACCESSORIE ED INDENNITA' VARIE | STRACORDINARIO | NO. DI FUNZIONE | IND. RISCHI E DISAGI | INDENNITA' DI RISULTATO | TARIFFA ORARIA STRACORDINARIO | Totale |
|---|------------------|----------------------|---------------------------|---------------------------|--------------------------------|----------------------------|---------------------|---------------------------|--|----------------|-----------------|----------------------|-------------------------|-------------------------------|-----------|
| 130000-POSIZIONE ECONOMICA B2 | 0 | 0 | 0 | 0 | 0 | 0 | 16.478 | 382 | 1.008 | 25.597 | 0 | 12.124 | 0 | 0 | 55.509 |
| 254000-POSIZIONE ECONOMICA DI ACCESSO B1 | 0 | 0 | 0 | 0 | 0 | 0 | 20.608 | 851 | 3.485 | 48.090 | 0 | 19.487 | 0 | 0 | 93.321 |
| 020000-POSIZIONE ECONOMICA M1 | | | | | | | | | | | | | | | 0 |
| 027000-POSIZIONE ECONOMICA M3 | 0 | 0 | 0 | 0 | 0 | 0 | 9.618 | 109 | 12.405 | 11.008 | 0 | 1.900 | 0 | 0 | 35.199 |
| 022000-POSIZIONE ECONOMICA M2 | 0 | 0 | 0 | 0 | 0 | 0 | 3.105 | 145 | 1.819 | 15.980 | 0 | 4.226 | 0 | 0 | 29.087 |
| 030000-POSIZIONE ECONOMICA DI ACCESSO A1 | 0 | 0 | 0 | 0 | 0 | 0 | 25.428 | 72 | 5.018 | 25.895 | 0 | 5.205 | 0 | 0 | 51.606 |
| 000061-CONTRATTI TIPO | | | | | | | | | | | | | | | 0 |
| 000099-CONTRATTI TIPO COLLABORATORE A T.D. ART. 90 TUEL | 0 | 0 | 0 | 0 | 0 | 14 | 4.177 | 0 | 1.228 | 11.838 | 0 | 0 | 0 | 0 | 17.265 |
| Totale | 91.780 | 17.517 | 529.891 | 133.677 | 0 | 01.250 | 304.290 | 01.959 | 198.499 | 426.293 | 0 | 188.257 | 0 | 0 | 1.971.298 |

ALUE

Anno

2003

Tipologia Istituzione

C - COMUNI

Istituzione

492 - L'AQUILA

Contratto

RALN - REGIONI E AUT.LOC. (CCNL NAZ.)

Fase/Stato Rilevazione:

Approvazione/Attiva

Data Creazione Stampa:

29/05/2013 16:15:39

Tabella:

T12 - Oneri annui per voci retributive a carattere stipendiale corrisposte al personale in servizio

| Qualifica | MENSILITA' | STIPENDIO | L.I.S. | RALN/PROGR. ECONOMICA DI AZIENDITA' | TREDECIMA MENSILITA' | ARRERTRATI ANNO CORRENTE | ARRERTRATI PER ANNI PRECEDENTI | RECUPERI PER ANNI ASSINUI ECC. | Totale |
|--|------------|-----------|--------|-------------------------------------|----------------------|--------------------------|--------------------------------|--------------------------------|-----------|
| 000102-SEGRETARIO A | 12 | 20.204 | | 7.025 | | 812 | | | 30.053 |
| 000103-SEGRETARIO B | | | | | | | | | 0 |
| 000104-SEGRETARIO C | | | | | | | | | 0 |
| 000104-SEGRETARIO GENERALE COPIA | | | | | | | | | 0 |
| 000097-DIRETTORE GENERALE | | | | | | | | | 0 |
| 000098-ORIGINANTE FUORI D.O. ART.110 C.2 TUEL. | | | | | | | | | 0 |
| 000095-ALTE SPECIALIZZ. FUORI D.O. ART.110 C.2 TUEL. | | | | | | | | | 0 |
| 000100-QUALIFICA DIRIGENZIALE TEMPO INDETERMINATO | 188 | 526.817 | | 0 | 38.213 | 48.813 | 0 | 0 | 610.888 |
| 000098-QUALIFICA DIRIGENZIALE TEMPO DETERMINATO | 12 | 33.371 | | 0 | 0 | 2.781 | 0 | 0 | 36.535 |
| 000106-POSIZ. ECON. D5 PROFILI ACCESSO D3 | 160 | 196.248 | | 86.776 | 8.603 | 22.981 | 2.875 | 17.274 | 332.301 |
| 000107-POSIZ. ECON. D5 PROFILI ACCESSO D1 | | | | | | | | | 0 |
| 000108-POSIZ. ECON. D4 PROFILI ACCESSO D3 | 31 | 36.823 | | 16.856 | 0 | 4.513 | 0 | 0 | 57.821 |
| 000109-POSIZ. ECON. D4 PROFILI ACCESSO D1 | | | | | | | | | 0 |
| 000110-POSIZ. ECON. D3 | 226 | 265.082 | | 126.826 | 3.431 | 41.016 | 294 | 596 | 420.657 |
| 000111-POSIZ. ECON. D3 | 524 | 564.230 | | 279.193 | 34.189 | 87.429 | 13.051 | 64.527 | 1.029.688 |
| 000112-POSIZ. ECON. D2 | 24 | 23.293 | | 12.912 | 1.265 | 3.122 | 0 | 0 | 40.125 |
| 000113-POSIZ. ECON. D1 | 128 | 116.168 | | 56.972 | 6.082 | 16.728 | 0 | 0 | 208.606 |
| 000114-POSIZ. ECON. D1 | 200 | 194.498 | | 110.808 | 16.118 | 23.913 | 1.895 | 11.859 | 346.933 |
| 000115-POSIZ. ECON. C3 | 1.200 | 1.154.764 | | 732.231 | 48.124 | 162.025 | 6.188 | 33.384 | 2.154.571 |
| 000116-POSIZ. ECON. C1 | 51 | 40.858 | | 27.021 | 322 | 5.887 | 0 | 0 | 73.708 |

ALLEGATO ALLA DELIBERA

D. C. n. 332

IL SEGRETARIO

IL PRESIDENTE

ALL. F

Anno

2003

Tipologia Istituzione

C - COMUNI

Istituzione

492 - L'AQUILA

Contratto

RALN - REGIONI E AUT. LOC. (CCNL NAZ.)

Fase/Stato Rilevazione:

Approvazione/Attiva

Data Creazione Stampa:

29/05/2013 16:29:29

Tabella: T13 - Oneri annui per indennità e compensi accessori corrisposti al personale in servizio

| Qualifica | IND. DI VIGILANZA | PERSONALE SCOLASTICO | RETRIBUZIONE DI POSIZIONE | RETRIBUZIONE DI RISULTATO | COMPENSI ONERI RISCHI E DISAGI | FONDO SPECIF. RESPONSABIL. | COMPENSI PRODUTTIVA | ARRETRATI ANNI PRECEDENTI | ALTRE SPESE ACCESSORIE ED INDENNITA' VARIE | STRORDINARIO | IND. RISCHI E DISAGI | Totale |
|---|-------------------|----------------------|---------------------------|---------------------------|--------------------------------|----------------------------|---------------------|---------------------------|--|--------------|----------------------|---------|
| 000102-SEGRETARIO A | 0 | 0 | 42.348 | 20.136 | 0 | 0 | 0 | 0 | 37.723 | 0 | 0 | 100.209 |
| 000103-SEGRETARIO B | | | | | | | | | | | | 0 |
| 000104-SEGRETARIO C | | | | | | | | | | | | 0 |
| 000104-SEGRETARIO GENERALE COAIA | | | | | | | | | | | | 0 |
| 000097-DIRETTORE GENERALE | | | | | | | | | | | | 0 |
| 000098-DIREGENTE FUORI D.O. ART.110 C.2 TUEL | | | | | | | | | | | | 0 |
| 000099-ALTE SPECIALIZZ. FUORI D.O. ART.110 C.2 TUEL | | | | | | | | | | | | 0 |
| 000100-QUALIFICA DIRIGENZIALE TEMPO INDETER. | 041 | 0 | 551.363 | 66.427 | 0 | 0 | 0 | 2.789 | 32.480 | 0 | 0 | 653.000 |
| 000009-QUALIFICA DIRIGENZIALE TEMPO DETER. | 0 | 0 | 75.584 | 4.038 | 0 | 0 | 0 | 0 | 0 | 0 | 0 | 29.602 |
| 052486-POSIZ. ECON. D5 PROFILI ACCESSO D5 | 270 | 0 | 41.257 | 0 | 0 | 6.887 | 4.978 | 1.400 | 13.401 | 3.304 | 0 | 73.037 |
| 052487-POSIZ. ECON. D6 PROFILI ACCESSO D1 | | | | | | | | | | | | 0 |
| 051488-POSIZ. ECON. D4 PROFILI ACCESSO D3 | 0 | 0 | 6.972 | 0 | 0 | 1.395 | 365 | 6.181 | 6.560 | 30 | 0 | 20.733 |
| 051488-POSIZ. ECON. D4 PROFILI ACCESSO D1 | | | | | | | | | | | | 0 |
| 058000-POSIZIONE ECONOMICA D1 | 0 | 0 | 21.167 | 0 | 0 | 10.146 | 10.694 | 8.266 | 34.803 | 10.728 | 1.280 | 100.475 |
| 058000-POSIZIONE ECONOMICA D3 | 0 | 0 | 49.022 | 0 | 0 | 18.727 | 19.298 | 30.422 | 69.029 | 35.302 | 2.186 | 223.970 |
| 049000-POSIZIONE ECONOMICA D2 | 0 | 0 | 0 | 0 | 0 | 930 | 895 | 54 | 3.545 | 407 | 0 | 5.831 |
| 057000-POSIZIONE ECONOMICA D1 | 1.622 | 0 | 6.990 | 0 | 0 | 4.191 | 3.312 | 3.025 | 1.405 | 8.640 | 1.942 | 32.127 |
| 045000-POSIZIONE ECONOMICA C1 | 0 | 2046 | 0 | 0 | 0 | 2.789 | 7.124 | 143 | 2.953 | 8.699 | 0 | 22.264 |

ALL. F

| ALFA | IND. DI VIGILANZA | PERSONALE SCOLASTICO | RETRIBUZIONI DI POSIZIONE | RETRIBUZIONE DI RISULTATO | COMPENSI ONERI RISCHI E DISAGI | FONDO SPECI. RESPONSAB. | COMPENSI PRODUTTIVA | ARRETRATI ANNI PRECEDENTI | ALTRE SPESE ACCESSORIE ED INDENNITA' VARIE | STRACORINARIO | IND. RISCHI E DISAGI | Totale |
|--|-------------------|----------------------|---------------------------|---------------------------|--------------------------------|-------------------------|---------------------|---------------------------|--|---------------|----------------------|-----------|
| 000-POSIZIONE ECONOMICA C3 | 41.757 | 10.228 | 0 | 0 | 0 | 17.661 | 60.824 | 23.390 | 10.619 | 71.761 | 54.963 | 291.233 |
| 900-POSIZIONE ECONOMICA C2 | 811 | 762 | 0 | 0 | 0 | 1.038 | 1.097 | 2.388 | 2.118 | 1.025 | 0 | 9.819 |
| 1000-POSIZIONE ECONOMICA D1 CESSO C1 | 13.929 | 24.078 | 0 | 0 | 0 | 11.043 | 19.662 | 16.565 | 4.902 | 29.946 | 15.949 | 135.975 |
| 1600-POSIZ. ECON. B6 DPLI ACCESSO B3 | | | | | | | | | | | | 0 |
| 1691-POSIZ. ECON. B6 DPLI ACCESSO B1 | | | | | | | | | | | | 0 |
| 1692-POSIZ. ECON. B5 DPLI ACCESSO B3 | 0 | 0 | 0 | 0 | 0 | 2.462 | 3.978 | 6.382 | 158 | 27.114 | 7.180 | 66.269 |
| 1693-POSIZ. ECON. B6 DPLI ACCESSO B1 | | | | | | | | | | | | 0 |
| 1694-POSIZ. ECON. B4 DPLI ACCESSO B3 | 0 | 0 | 0 | 0 | 0 | 0 | 62 | 0 | 0 | 0 | 0 | 62 |
| 1695-POSIZ. ECON. B4 DPLI ACCESSO B1 | 0 | 0 | 0 | 0 | 0 | 0 | 4.769 | 2.509 | 7.664 | 6.729 | 3.688 | 27.259 |
| 3000-POSIZIONE ECONOMICA D1 CESSO B3 | 0 | 0 | 0 | 0 | 0 | 0 | 2.049 | 2.715 | 222 | 6.162 | 0 | 11.178 |
| 4000-POSIZIONE ECONOMICA B3 | 0 | 0 | 0 | 0 | 0 | 0 | 5.265 | 4.651 | 963 | 21.290 | 10.252 | 42.723 |
| 5000-POSIZIONE ECONOMICA B2 | 0 | 0 | 0 | 0 | 0 | 0 | 6.262 | 10.097 | 1.683 | 34.419 | 16.720 | 71.181 |
| 16000-POSIZIONE ECONOMICA D1 CESSO B1 | 0 | 0 | 0 | 0 | 0 | 0 | 3.036 | 3.269 | 887 | 21.364 | 6.059 | 36.715 |
| 26000-POSIZIONE ECONOMICA M4 | 0 | 0 | 0 | 0 | 0 | 0 | 2.790 | 1.638 | 495 | 1.948 | 1.003 | 7.341 |
| 27000-POSIZIONE ECONOMICA A3 | 0 | 0 | 0 | 0 | 0 | 0 | 6.893 | 3.902 | 1.653 | 8.153 | 3.760 | 24.321 |
| 28000-POSIZIONE ECONOMICA A2 | 0 | 0 | 0 | 0 | 0 | 0 | 2.666 | 810 | 620 | 5.756 | 1.263 | 11.385 |
| 53000-POSIZIONE ECONOMICA D1 CESSO A1 | 0 | 0 | 0 | 0 | 0 | 0 | 1.743 | 1.382 | 469 | 4.348 | 1.825 | 9.735 |
| 00061-CONTRATTISTI | | | | | | | | | | | | 0 |
| 00095-ZI LAVORATORI A D. ART. 90 TUEL | 0 | 0 | 4.263 | | 0 | 0 | 1.802 | 0 | 0 | 12.448 | 0 | 22.613 |
| Totale | 56.920 | 37.114 | 752.957 | 960.801 | 0 | 77.871 | 174.793 | 134.639 | 236.602 | 308.501 | 130.185 | 2.022.246 |

ALL.F

Anno **2003** Tipologia Istituzione **C - COMUNI**

Istituzione **492 - L'AQUILA** Contratto **RALN - REGIONI E AUT. LOC. (CCNL NAZ.)**

Fase/Stato Rilevazione: **Approvazione/Attiva** Data Creazione Stampa: **29/05/2013 16:32:27**

Tabella: **T15 - Rilevazione del fondo per la contrattazione integrativa**

| Macrocategoria: ND PERSONALE E NON DIRIGENTE Finanzia | Importo | Macrocategoria: ND PERSONALE NON DIRIGENTE Utilizza | Importo | Macrocategoria: NF DIRIGENTI Finanzia | Importo | Macrocategoria: NF DIRIGENTI Utilizza | Importo |
|---|---------|--|---------|---|---------|---|---------|
| CCNL 9/1001 ART.4, COMMA 3 | | SOMME NON UTILIZZATE E RINVIATE ALL'ANNO SUCCESSIVO | 135.827 | CCNL 23/1299 ART.28, COMMA 4 | 461.617 | CCNL 23/1299 ART.27: RETRIBUZIONI DI POSIZIONE | 575.415 |
| CCNL 9/1001 ART.4, COMMA 2 | | CCNL 14/89 ART.17, C.2 LETT.DI (IND. TURNO, RIBORND EDCI) | 117.552 | CCNL 23/1299 ART.28, C.1 LETT.C | | CCNL 13/022002 ART.1, COL. LETT. E | |
| CCNL 14/89 ART.15, COMMA 2 | 110.886 | CCNL 14/89 ART.17,C.2 LETT.F (SCOSTI CCNL 9/1001 ART.7,C.2) | 44.246 | CCNL 23/1299 ART.28, COMMA 3 | | CCNL 23/1299 ART.28: RETRIBUZIONI DI RISULTATO | |
| CCNL 14/89 ART.15, COMMA 1 LETT.H | 22.465 | CCNL 14/89 ART.17, C.2 LETT.A (COMP DI PRODUTTIVITA) | 6.576 | PROCESSI DI DECENTRAMENTO (ART. 28 C.1 L.F. CCNL 98-01) | | L.108/1994, ART.18 | |
| CCNL 14/89 ART.15, COMMA 5 | | CCNL 14/89 ART.17,C.2 LETT.E (IND. ATTIV. DIRIG. CAT. A,B,C) | 12.843 | DECURTAZIONE DEL FONDOO / PARTE FISSA | | ALTRI ISTITUTI NON COMPRESI FRA I PRECEDENTI | |
| CCNL 9/1001 ART.4, COMMA 4 | | PERN. EDUCATIVO AS. INDO (ART. 31 C.7 CCNL 14,9,10) | 15.536 | AL TRE RISORSE FISSE CON CARATTERE DI CERTezza E STABILITA | | COMPRESI PROF. L'AVVOCATURA (ART. 37 CCNL 23/1299) | |
| CCNL 14/89 ART.15, COMMA 1 LETT.B | | INCENTIVI CCNA (ART. 17 C.2 L. H CCNL 14,9) | | POSIZIONE E RISULTATO ANNO 1999 (ART.28 C.1 L.A CCNL 98-01) | 230.261 | SOMME NON UTILIZZATE E RINVIATE ALL'ANNO SUCCESSIVO | 123.470 |
| CCNL 14/89 ART.15, COMMA 1 LETT.C | | INCENTIVI SPECIE: ATTIVITA (ART. 17 C.2 LETT. G CCNL 14,9) | | INCREMENTI CCNL 98-01 (ART. 28 C.1 L. 01) | 6.024 | | |
| CCNL 9/1001 ART.5 | | PERN. EDUCATIVO E DOC. SCOLASTICO (ART. 6 CCNL 5,10,11) | 21.736 | RND. STABILE ORG. DIRIG. (ART. 26 C.5 CCNL 98-01) | | | |
| CCNL 14/89 ART.15, COMMA 1 LETT.H | | RESPONSABILITA VIRGLI (ART. 29 C. 8 CCNL 14,9,10) | | CCNL 23/1299 ART. 28 C. 1, L. I) (OMNICOPIRENSIVITA) | | | |
| CCNL 9/1001 ART.4, COMMA 1 | 100.000 | ALTRI ISTITUTI NON COMPRESI FRA I PRECEDENTI | | RIA E MAT. EC. PERS. CESS. (ART. 26 C.1 L.G. CCNL 98-01) | | | |
| CCNL 14/89 ART.15, COMMA 1 LETT.K | 26.197 | POS. ORGANIZZATIVE (ART. 57 C.2 L.C CCNL 14,9) DELL'ANNO | 116.008 | INTEGRAZIONE 1,2% (ART. 28 C.2 C.1 L.G. CCNL 98-01) | 5.793 | | |
| CCNL 9/1001 ART.4, COMMA B | | PROGRESSIONI ORIZZONTALI - CONTR. | 366.236 | SPEC. OISP DI LEGGE (ART. 20 C.2 CCNL 98-09) | | | |
| CCNL 14/89 ART.15, COMMA 1 LETT.G | 82.626 | | | SOMME NON UTILIZZATE FONDO ANNO PRECEDENTE | | | |
| CCNL 14/89 ART.15, COMMA 1 LETT.I | | | | SFONSOBROZZAZIONI (ART. 43 L. 44/1987) | | | |
| CCNL 14/89 ART.15, COMMA 1 LETT.L | | | | CCNL 23/1299 ART. 28 | | | |
| CCNL 14/89 ART.15, COMMA 1 LETT.M | 8.251 | | | | | | |
| CCNL 14/89 ART.15, COMMA 1 LETT.A | 499.201 | | | | | | |
| CCNL 14/89 ART.15, COMMA 1 LETT.F | | | | | | | |
| CCNL 14/89 ART.15, COMMA 1 LETT.E | 2.679 | | | | | | |
| CCNL 14/89 ART.15, COMMA 1 LETT.J | 48.061 | | | | | | |
| CCNL 14/900 ART.30, COMMA 4 | | | | | | | |

| Microcategoria: ND PERSONALE NON DIRIGENTE Finanziaria | Importo | Microcategoria: ND PERSONALE NON DIRIGENTE UTILIZZA | Importo | Microcategoria: NF DIRIGENTI Finanziaria | Importo | Microcategoria: NF DIRIGENTI UTILIZZA | Importo |
|---|---------|---|---------|--|---------|---------------------------------------|---------|
| RIETERMINAZIONE FONDO PROGRESSIONE ECONOMICA | | | | | | | |
| DECURTAZIONE DEL FONDO / PARTE FISSA | | | | | | | |
| ALTRE RISORSE Fisse CON CARATTERE DI CERTEZZA E STABILITA | | | | | | | |
| SOMME NON UTILIZZATE FONDO ANNO PRECEDENTE | | | | | | | |
| Totale | 843.399 | Totale | 843.399 | Totale | 843.399 | Totale | 843.399 |

ALL. 6

TNO 2005 Tipologia Istituzione C - COMUNI
 Istituzione 492 - L'AQUILA RALN - REGIONI E AUT. LOC. (CCNL NAZ.)

3se/Stato Rilevazione: Approvazione/Attiva Data Creazione Stampa: 11/06/2013 08:14:34
 abella: T12 - Oneri annui per voci retributive a carattere stipendiale corrisposte al personale in servizio

| DESCRIZIONE | MEMBILTIV | STIPENDIO | L.I.S. | RIALZ. PROG. ECONOMICI DI AZIENDATI | TREDICESIMA MEMBILTIV | ASSETTATI ANNO CORRENTE | ASSETTATI PER ANNI PRECEDENTI | REQUISI PER ANNI ASSENZE ECO. | Totale |
|--|-----------|-----------|--------|-------------------------------------|-----------------------|-------------------------|-------------------------------|-------------------------------|---------|
| 102-SEGRETARIO A | 10,5 | 17.734 | 6.167 | 1.676 | 2.317 | 79 | 0 | 0 | 28.172 |
| 103-SEGRETARIO B | | | | | | | | | 0 |
| 105-SEGRETARIO C | | | | | | | | | 0 |
| 110-SEGRETARIO MERALE COAA | | | | | | | | | 0 |
| 2007-DIRETTORE MERALE | | | | | | | | | 0 |
| 3059-DIRETTORE FUORI D.O. 1.119 C.2 TUEL | 4 | 11.324 | 0 | 0 | 927 | 0 | 0 | 0 | 12.051 |
| 3059-ALTE SPECIALIZZ. ONI D.O. ART. 110 C.2 TUEL | | | | | | | | | 0 |
| 0100-QUALIFICA RIGENZIALE TEMPO INDET. | 182 | 208.127 | 0 | 16.116 | 43.437 | 0 | 0 | 0 | 264.680 |
| 0099-QUALIFICA RIGENZIALE TEMPO DETER. | | | | | | | | | 0 |
| 5A00-POSIZ. ECON. DS - NOPIU ACCESSO DS | | | | | | | | | 0 |
| 5B00-POSIZ. ECON. DS - NOPILO ACCESSO DI | | | | | | | | | 0 |
| 2458-POSIZ. ECON. DS - NOPIU ACCESSO DS | 150 | 285.468 | 0 | 5.177 | 24.482 | 0 | 0 | 1.078 | 317.759 |
| 334B7-POSIZ. ECON. DS - NOPIU ACCESSO DI | | | | | | | | | 0 |
| 51458-POSIZ. ECON. DS - NOPIU ACCESSO DS | 9 | 16.808 | 0 | 0 | 1.278 | 0 | 0 | 114 | 17.770 |
| 51458-POSIZ. ECON. DS - NOPIU ACCESSO DI | | | | | | | | | 0 |
| 58000-POSIZIONE ECONOMICA DI ACCESSO DS | 341 | 594.207 | 0 | 11.606 | 30.491 | 0 | 0 | 787 | 665.617 |
| 55000-POSIZIONE ECONOMICA DS | 426 | 742.736 | 0 | 26.821 | 64.130 | 0 | 0 | 2.851 | 830.838 |
| 145000-POSIZIONE ECONOMICA DS | 12 | 19.169 | 0 | 600 | 1.847 | 0 | 0 | 0 | 21.416 |
| 257000-POSIZIONE ECONOMICA DI ACCESSO DI | 119,5 | 173.585 | 0 | 5.194 | 14.897 | 0 | 0 | 343 | 193.334 |
| 245000-POSIZIONE ECONOMICA DS | | | | | | | | | 0 |

ALLEGATO ALLA DELIBERA

DI G.C. n. 332 del 09/07/2013
 IL SEGRETARIO IL PRESIDENTE

| Qualifica | MESSILITV. | STIPENDIO | I.L.S. | RIAU/PROGR. ECONOMICA DI AZIENDITV. | FREQUENZA MENSILITV. | AMBITI/ANNI CONCORRENTE | AMBITI/ANNI PER ANNE PRECEDENTI | RECLUPI/ PER RITARDI ANGENDE ECC. | Totale |
|---|------------|-----------|--------|-------------------------------------|----------------------|-------------------------|---------------------------------|-----------------------------------|-----------|
| 045000-POSIZIONE ECONOMICA CA | 788 | 432.106 | 0 | 22.313 | 37.688 | 0 | 0 | 654 | 491.633 |
| 043000-POSIZIONE ECONOMICA C3 | 1.279,33 | 1.774.046 | 0 | 32.085 | 148.973 | 0 | 0 | 4.504 | 1.951.610 |
| 042000-POSIZIONE ECONOMICA C2 | 60 | 84.837 | 0 | 0 | 7.078 | 0 | 0 | 783 | 91.722 |
| 056000-POSIZIONE ECONOMICA C1 | 672 | 925.473 | 0 | 18.879 | 78.738 | 0 | 1.515 | 894 | 1.023.811 |
| 067A00-POSIZ. ECON. B7 - PROFILO ACCESSO B3 | | | | | | | | | 0 |
| 067B00-POSIZ. ECON. B7 - PROFILO ACCESSO B1 | | | | | | | | | 0 |
| 031A00-POSIZ. ECON. B6 PROFIL ACCESSO B3 | | | | | | | | | 0 |
| 031A01-POSIZ. ECON. B6 PROFIL ACCESSO B1 | | | | | | | | | 0 |
| 037A00-POSIZ. ECON. B5 PROFIL ACCESSO B1 | 217,5 | 280.601 | 0 | 10.288 | 34.885 | 0 | 0 | 1.242 | 304.482 |
| 037A03-POSIZ. ECON. B5 PROFIL ACCESSO B3 | | | | | | | | | 0 |
| 037A04-POSIZ. ECON. B4 PROFIL ACCESSO B3 | 23 | 30.409 | 0 | 0 | 2.534 | 0 | 0 | 88 | 32.855 |
| 038A05-POSIZ. ECON. B4 PROFIL ACCESSO B1 | 107 | 141.471 | 0 | 8.023 | 12.458 | 0 | 0 | 173 | 181.779 |
| 055000-POSIZIONE ECONOMICA DI ACCESSO B3 | 235 | 303.971 | 0 | 5.318 | 25.773 | 0 | 0 | 925 | 304.137 |
| 03A000-POSIZIONE ECONOMICA B3 | 420 | 540.971 | 0 | 3.757 | 45.811 | 0 | 0 | 1.712 | 583.827 |
| 032000-POSIZIONE ECONOMICA B2 | 24 | 30.091 | 0 | 0 | 2.508 | 0 | 0 | 125 | 32.474 |
| 03A000-POSIZIONE ECONOMICA B1 | 234 | 296.972 | 0 | 2.126 | 24.091 | 0 | 0 | 512 | 312.977 |
| 04A000-POSIZIONE ECONOMICA A5 | | | | | | | | | 0 |
| 026000-POSIZIONE ECONOMICA A4 | 95 | 117.566 | 0 | 4.605 | 10.250 | 0 | 0 | 70 | 132.514 |
| 027000-POSIZIONE ECONOMICA A3 | 300,5 | 382.941 | 0 | 1.549 | 38.374 | 0 | 0 | 805 | 394.078 |
| 028000-POSIZIONE ECONOMICA A2 | 38 | 42.816 | 0 | 0 | 3.861 | 0 | 0 | 39 | 46.125 |
| 053000-POSIZIONE ECONOMICA DI ACCESSO A1 | 24 | 27.972 | 0 | 0 | 2.331 | 0 | 0 | 17 | 30.285 |
| 000001-CONTI/ATTIVISTI | | | | | | | | | 0 |
| 060005-COLLABORATORE A T.D. ART. 39 TUEL | 60,59 | 90.401 | 0 | 0 | 7.988 | 0 | 0 | 0 | 97.935 |
| Totale | 5.295,92 | 7.658.127 | 0 | 175.423 | 658.606 | 79 | 1.515 | 17.256 | 8.621.591 |

TNO

2005

Tipologia Istituzione

C - COMUNI

Istituzione

492 - L'AQUILA

Contratto

RALN - REGIONI E AUT.LOC. (CCNL NAZ.)

Istituzione/Rilevazione:

Approvazione/Attiva

Data Creazione Stampa:

11/06/2013 08:15:08

Tabella:

T13 - Oneri annui per indennità e compensi accessori corrisposti al personale in servizio

| Descrizione | IND. DI VIGILANZA | PERSONALE SCOLASTICO | RETRIBUZIONI DI POSIZIONE | RETRIBUZIONI DI RISULTATO | INDENNITA' DI COMPARTO | COMPENSI ONERI RISCHI E DISAGI | FONDO SPECIF. RESPONSABIL. | COMPENSI PRODUTTIVITA' | ARRETRATI ANNI PRECEDENTI | ALTRE SPESE ACCESSORIE ED INDENNITA' VARIE | STRACORDINARIO | Totale |
|---|-------------------|----------------------|---------------------------|---------------------------|------------------------|--------------------------------|----------------------------|------------------------|---------------------------|--|----------------|---------|
| 103-SEGRETARIO A | 0 | 0 | 52.486 | 0 | 0 | 0 | 0 | 0 | 0 | 18.859 | 0 | 72.395 |
| 103-SEGRETARIO B | | | | | | | | | | | | 0 |
| 495-SEGRETARIO C | | | | | | | | | | | | 0 |
| 104-SEGRETARIO GENERALE CODA | | | | | | | | | | | | 0 |
| 081-DIRETTORE GENERALE | | | | | | | | | | | | 0 |
| 059-DIRIGENTE 3M D.O. ART. 110 C.2 E. | 0 | 0 | 13.411 | 0 | 0 | 0 | 0 | 0 | 0 | 0 | 0 | 13.411 |
| 055-ALTE SCALZZ. FUORI L. ART. 110 C.2 TUEL | | | | | | | | | | | | 0 |
| 1100-QUALIFICA INGENUALE TEMPO ET. | 1.111 | 0 | 594.298 | 0 | 0 | 0 | 0 | 0 | 108.373 | 11.829 | 0 | 695.809 |
| 2089-QUALIFICA INGENUALE TEMPO TER. | | | | | | | | | | | | 0 |
| 5400-POSIZ. ECON. - PROFIL. ACCESSO | | | | | | | | | | | | 0 |
| 4900-POSIZ. ECON. - PROFIL. ACCESSO | | | | | | | | | | | | 0 |
| 2488-POSIZ ECON. D5 XOFIL. ACCESSO D5 | 0 | 0 | 42.059 | 0 | 7.281 | 0 | 8.250 | 2.252 | 7.582 | 10.594 | 5.493 | 84.482 |
| 2487-POSIZ ECON. D5 XOFIL. ACCESSO D1 | | | | | | | | | | | | 0 |
| 1488-POSIZ ECON. D4 XOFIL. ACCESSO D3 | 0 | 0 | 0 | 0 | 487 | 0 | 465 | 307 | 0 | 1.982 | 0 | 3.201 |
| 1488-POSIZ ECON. D4 XOFIL. ACCESSO D1 | | | | | | | | | | | | 0 |
| 1600-POSIZIONE ECONOMICA DI COESBO D3 | 0 | 0 | 55.943 | 0 | 17.549 | 0 | 810 | 5.923 | 28.113 | 37.703 | 13.588 | 178.239 |
| 3000-POSIZIONE ECONOMICA D3 | 0 | 0 | 24.601 | 0 | 22.158 | 2.195 | 13.572 | 3.048 | 14.847 | 45.209 | 28.719 | 170.891 |

ALL 6

| Justicia | IND. DI VIGILANZA | PERSONALE SCOLASTICO | RETRIBUZIONE DI POSIZIONE | RETRIBUZIONE DI RISULTATO | INCOMPENSA DI COMPARTITO | COMPENSI ONERI RISCHI E DISAGI | FONDO SPECIF. RESPONSAB. | COMPENSI PRODUTTIVITA' | ASSETTATI ANNI PRECEDENTI | ALTRE SPESE ACCESSORIE ED INDEBITA VARIE | STRADORDINARIO | Totale |
|---|-------------------|----------------------|---------------------------|---------------------------|--------------------------|--------------------------------|--------------------------|------------------------|---------------------------|--|----------------|---------|
| 046000-POSIZIONE ECONOMICA D2 | 1.111 | 0 | 6.972 | 0 | 633 | 0 | 0 | 144 | 0 | 482 | 161 | 9.503 |
| 047000-POSIZIONE ECONOMICA D1 ACCESSO D1 | 0 | 0 | 0 | 0 | 5.953 | 64 | 4.353 | 2.859 | 1.138 | 24 | 6.655 | 23.104 |
| 046000-POSIZIONE ECONOMICA C9 | | | | | | | | | | | | 0 |
| 046000-POSIZIONE ECONOMICA C4 | 8.263 | 2.046 | 0 | 0 | 13.051 | 8.821 | 2.789 | 6.154 | 4.945 | 1.581 | 15.881 | 63.272 |
| 049000-POSIZIONE ECONOMICA C3 | 43.471 | 10.489 | 0 | 0 | 50.958 | 29.931 | 18.016 | 25.548 | 29.949 | 13.163 | 56.271 | 280.016 |
| 046000-POSIZIONE ECONOMICA C2 | 3.121 | 0 | 0 | 0 | 2.746 | 26 | 0 | 1.294 | 1.993 | 433 | 6.468 | 14.070 |
| 046000-POSIZIONE ECONOMICA D1 ACCESSO C1 | | 21.057 | 23.744 | 0 | 30.778 | 17.628 | 11.503 | 13.812 | 11.661 | 7.704 | 24.303 | 102.170 |
| 087400-POSIZ. ECON. B7 - PROFILO ACCESSO B3 | | | | | | | | | | | | 0 |
| 087000-POSIZ. ECON. B7 - PROFILO ACCESSO B1 | | | | | | | | | | | | 0 |
| 034400-POSIZ. ECON. B6 PROFILI ACCESSO B3 | | | | | | | | | | | | 0 |
| 034400-POSIZ. ECON. B6 PROFILI ACCESSO B1 | | | | | | | | | | | | 0 |
| 037400-POSIZ. ECON. B5 PROFILI ACCESSO B3 | 0 | 0 | 0 | 0 | 8.673 | 3.171 | 2.202 | 3.744 | 3.716 | 1.214 | 23.297 | 46.817 |
| 037400-POSIZ. ECON. B5 PROFILI ACCESSO B1 | | | | | | | | | | | | 0 |
| 039400-POSIZ. ECON. B4 PROFILI ACCESSO B3 | 0 | 0 | 0 | 0 | 904 | 0 | 0 | 417 | 258 | 115 | 1.516 | 3.210 |
| 034400-POSIZ. ECON. B4 PROFILI ACCESSO B1 | 0 | 0 | 0 | 0 | 4.206 | 4.397 | 0 | 2.148 | 4.031 | 1.972 | 10.567 | 27.317 |
| 046000-POSIZIONE ECONOMICA D1 ACCESSO B3 | 0 | 0 | 0 | 0 | 9.152 | 0 | 0 | 4.099 | 3.463 | 7.049 | 10.096 | 24.119 |
| 034600-POSIZIONE ECONOMICA B3 | 0 | 0 | 0 | 0 | 16.510 | 22.160 | 0 | 7.418 | 13.353 | 2.280 | 60.712 | 122.423 |
| 039300-POSIZIONE ECONOMICA B2 | 0 | 0 | 0 | 0 | 943 | 0 | 0 | 495 | 1 | 160 | 755 | 2.204 |
| 044000-POSIZIONE ECONOMICA D1 ACCESSO B1 | 0 | 0 | 0 | 0 | 8.172 | 11.949 | 0 | 4.122 | 7.789 | 6.473 | 32.898 | 72.284 |
| 045000-POSIZIONE ECONOMICA A5 | | | | | | | | | | | | 0 |

ALL. 6

| Quarta | IND. DI VIOLANZA | PERSONALE SCOLASTICO | RETRIBUZIONE DI POSIZIONE | RETRIBUZIONI DI RISULTATO | INDENNITA' DI COMPARTE | COMPENSI ONERI RISCHI E DISAGI | FONDO SPECIF. RESPONSABIL. | COMPENSI PRODUTTIVITA' | ASSETTIATI ANNI PRECEDENTI | ALTRE SPESE ACCESORIE ED INDENNITA' VARIE | STRAGORDINARIO | Totale |
|--|------------------|----------------------|---------------------------|---------------------------|------------------------|--------------------------------|----------------------------|------------------------|----------------------------|---|----------------|------------------|
| 000000-POSIZIONE ECONOMICA A1 | 0 | 0 | 0 | 0 | 3.093 | 803 | 0 | 1.322 | 478 | 600 | 438 | 8.828 |
| 007000-POSIZIONE ECONOMICA A3 | 0 | 0 | 0 | 0 | 8.738 | 1.214 | 0 | 4.877 | 1.108 | 3.286 | 11.347 | 31.277 |
| 003000-POSIZIONE ECONOMICA A2 | 0 | 0 | 0 | 0 | 1.188 | 938 | 0 | 543 | 221 | 438 | 528 | 3.833 |
| 003000-POSIZIONE ECONOMICA DI ACCESSO A1 | 0 | 0 | 0 | 0 | 778 | 1.078 | 0 | 221 | 503 | 129 | 2.348 | 5.027 |
| 000001-CONTRATTISTI | | | | | | | | | | | | 0 |
| 000006-COLLABORATORE A T.O. ART. 30 TUEL | 0 | 0 | 0 | 8.184 | 1.902 | 0 | 0 | 840 | 0 | 384 | 3.088 | 14.088 |
| Totale | 78.134 | 36.278 | 747.933 | 0 | 222.821 | 704.905 | 75.808 | 98.195 | 240.548 | 174.820 | 317.975 | 2.097.588 |

Anno

2007

Tipologia Istituzione

C - COMUNI

ALL. 4

Istituzione

492 - L'AQUILA

Contratto

RALN - REGIONI E AUT. LOC. (CCNL NAZ.)

Fase/Stato Rilevazione:

Approvazione/Attiva

Data Creazione Stampa:

29/05/2013 16:35:36

Tabella:

T12 - Oneri annui per voci retributive a carattere stipendiale corrisposte al personale in servizio

| Qualifica | MENSILITA' | STIPENDIO | L.I.B. | RLA/PROGR. ECONOMICA DI ANZIANITA' | TREDICESIMA MENSILITA' | ASSETTATI ANNO CORRENTE | ASSETTATI PER ANNI PRECEDENTI | REQUIRIBILI PER RITARDI ASSENZE ECC. | Totale |
|--|------------|-----------|--------|------------------------------------|------------------------|-------------------------|-------------------------------|--------------------------------------|---------|
| 000102-SEGRETARIO A | | 12 | | | | | | | |
| 000103-SEGRETARIO B | | | | 20.204 | | 2.493 | 0 | 0 | 51.910 |
| 000485-SEGRETARIO C | | | | | | | | | 0 |
| 000104-SEGRETARIO GENERALE CCMA | | | | | | | | | 0 |
| 000097-DIRETTORE GENERALE | | 4 | | | | 0 | 0 | 0 | 14.238 |
| 000098-DIRETTENTE FUORI D.O. ART. 110 C.2 TUEL | | | | | | | | | 0 |
| 000086-ALTE SPECIALIZZ. FUORI D.O. ART. 110 C.2 TUEL | | | | | | | | | 0 |
| 000100-QUALIFICA DIRIGENZIALE TEMPO INDET. | | 177 | | | | 46.374 | 12.443 | 0 | 915.807 |
| 000089-QUALIFICA DIRIGENZIALE TEMPO DETER. | | | | | | | | | 0 |
| 000600-POSIZ. ECON. D6 - PROFILI ACCESSO 02 | | | | | | | | | 0 |
| 000600-POSIZ. ECON. D6 - PROFILO ACCESSO 01 | | | | | | | | | 0 |
| 000488-POSIZ. ECON. D5 PROFILI ACCESSO D3 | | 120 | | | | 20.598 | 0 | 281 | 287.479 |
| 000487-POSIZ. ECON. D6 PROFILI ACCESSO D1 | | | | | | | | | 0 |
| 001488-POSIZ. ECON. D4 PROFILI ACCESSO D3 | | | | | | | | | 0 |
| 001488-POSIZ. ECON. D4 PROFILI ACCESSO D1 | | | | | | | | | 0 |
| 000100-POSIZIONE ECONOMICA DI ACCESSO D3 | | 319 | | | | 50.008 | 690 | 189 | 552.183 |
| 000000-POSIZIONE ECONOMICA D3 | | 369 | | | | 59.481 | 144 | 333 | 754.270 |
| 000100-POSIZIONE ECONOMICA D2 | | 24 | | | | 3.348 | 0 | 0 | 43.827 |
| 000700-POSIZIONE ECONOMICA DI ACCESSO D1 | | 144 | | | | 38.910 | 32 | 42 | 272.427 |
| 000600-POSIZIONE ECONOMICA C5 | | | | | | | | | 0 |

ALLEGATO ALLA DELIBERA

DI G.C. N. 332 del 29/05/2013

IL SEGRETARIO IL PRESIDENTE

| Univiera | MENSILITA' | STIPENDIO | I.L.S. | RLA/PROGR. ECONOMICA DI ANZIANITA' | TREDICESIMA MENSILITA' | ARRETRATI ANNO CORRENTE | ARRETRATI PER ANNI PRECEDENTI | RECUPERI PER RITARDI ASSENZE ECC. | Totale | |
|--|------------|-----------|--------|------------------------------------|------------------------|-------------------------|-------------------------------|-----------------------------------|--------|-----------|
| 045000-POSIZIONE ECONOMICA C4 | 321 | 509.997 | | 0 | 20.385 | 39.839 | 0 | 64 | 80 | 570.180 |
| 043000-POSIZIONE ECONOMICA C3 | 1.048 | 1.815.819 | | 0 | 25.346 | 121.800 | 0 | 4.887 | 395 | 1.787.579 |
| 042000-POSIZIONE ECONOMICA C2 | 132 | 185.088 | | 0 | 4.877 | 18.638 | 0 | 0 | 0 | 217.071 |
| 056000-POSIZIONE ECONOMICA DI ACCESSO C1 | 341 | 1.088.652 | | 0 | 13.171 | 98.294 | 0 | 56 | 771 | 1.200.382 |
| 087000-POSIZ. ECON. B7. PROFIL. ACCESSO B3 | | | | | | | | | | 0 |
| 087000-POSIZ. ECON. B7. PROFIL. ACCESSO B1 | | | | | | | | | | 0 |
| 038400-POSIZ. ECON. B6. PROFIL. ACCESSO B3 | | | | | | | | | | 0 |
| 038401-POSIZ. ECON. B6. PROFIL. ACCESSO B1 | | | | | | | | | | 0 |
| 037492-POSIZ. ECON. B5. PROFIL. ACCESSO B3 | 158 | 226.003 | | 0 | 6.046 | 19.328 | 0 | 0 | 153 | 281.222 |
| 037493-POSIZ. ECON. B5. PROFIL. ACCESSO B1 | | | | | | | | | | 0 |
| 036494-POSIZ. ECON. B4. PROFIL. ACCESSO B3 | 34 | 47.280 | | 0 | 700 | 1.404 | 0 | 0 | 0 | 49.384 |
| 036495-POSIZ. ECON. B4. PROFIL. ACCESSO B1 | 103 | 144.385 | | 0 | 8.728 | 12.553 | 0 | 15 | 71 | 153.607 |
| 035800-POSIZIONE ECONOMICA DI ACCESSO B3 | 178 | 244.623 | | 0 | 3.786 | 18.428 | 0 | 0 | 217 | 267.038 |
| 034600-POSIZIONE ECONOMICA B3 | 413 | 570.680 | | 0 | 3.757 | 47.688 | 0 | 28 | 529 | 621.645 |
| 032000-POSIZIONE ECONOMICA B2 | 78 | 31.953 | | 0 | 0 | 2.883 | 0 | 0 | 0 | 34.816 |
| 054000-POSIZIONE ECONOMICA DI ACCESSO B1 | 228 | 297.988 | | 0 | 1.436 | 24.889 | 0 | 0 | 88 | 324.332 |
| 045000-POSIZIONE ECONOMICA A5 | | | | | | | | | | 0 |
| 028800-POSIZIONE ECONOMICA A4 | 72 | 57.888 | | 0 | 2.781 | 6.727 | 0 | 16 | 0 | 102.382 |
| 027000-POSIZIONE ECONOMICA A3 | 287 | 389.492 | | 0 | 1.807 | 28.191 | 58 | 732 | 112 | 398.168 |
| 025000-POSIZIONE ECONOMICA A2 | 48 | 60.289 | | 0 | 0 | 5.027 | 0 | 360 | 0 | 65.476 |
| 023000-POSIZIONE ECONOMICA DI ACCESSO A1 | 24 | 38.720 | | 0 | 0 | 2.477 | 0 | 0 | 0 | 32.197 |
| 000081-CONTRATTISTI | | | | | | | | | | 0 |
| 000086-COLLABORATORE A T.D. ART. 90 TUEL | 23,16 | 36.707 | | 0 | 0 | 2.982 | 0 | 0 | 0 | 38.888 |
| Totale | 5.003,16 | 7.823.477 | | 7.025 | 148.207 | 889.309 | 58 | 18.333 | 3.216 | 8.794.191 |

anno

2007

Tipologia Istituzione

C - COMUNI

Istituzione

492 - L'AQUILA

Contratto

RALN - REGIONI E AUT.LOC. (CCNL NAZ.)

asse/Stato Rilevazione:

Approvazione/Attiva

Data Creazione Stampa:

29/05/2013 16:36:01

tabella:

T13 - Oneri annui per indennità e compensi accessori corrisposti al personale in servizio

| desc | IND. DI VIGILANZA | PERSONALE SCOLASTICO | RETRIBUZIONE DI POSIZIONE | RETRIBUZIONE DI RISULTATO | INDENNITA' DI COMPARTO | COMPENSI ONERI RISCHI E DISAGI | FONDO SPECIF. RESPONSABIL. | COMPENSI PRODUTTIVITA' | ARRETRATI ANNI PRECEDENTI | ALTRE SPESE ACCESSORIE ED INDENNITA' VARIE | STRADORDINARIO | Totale |
|--|-------------------|----------------------|---------------------------|---------------------------|------------------------|--------------------------------|----------------------------|------------------------|---------------------------|--|----------------|---------|
| 1102-SEGRETARIO A | 0 | 0 | 64.500 | 12.895 | 0 | 0 | 0 | 0 | 3.206 | 24.385 | 0 | 105.204 |
| 1103-SEGRETARIO B | | | | | | | | | | | | 0 |
| 1105-SEGRETARIO C | | | | | | | | | | | | 0 |
| 1104-SEGRETARIO NERALE CCMA | | | | | | | | | | | | 0 |
| 1097-DIRETTORE NERALE | | | | | | | | | | | | 0 |
| 0099-DIRIGENTE CRI D.O. ART. 110 C.2 EL. | | | | | | | | | | | | 0 |
| 0099-ALTE LOCALIZZ. FUORI | | | | | | | | | | | | 0 |
| 2 ART. 110 C.2 TUEL | | | | | | | | | | | | 0 |
| 0100-QUALIFICA RIGENZIALE TEMPO DET. | 1.111 | 0 | 570.001 | 97.143 | 0 | 0 | 0 | 0 | 190.808 | 37.487 | 0 | 898.408 |
| 0099-QUALIFICA RIGENZIALE TEMPO TER. | | | | | | | | | | | | 0 |
| 6400-POSIZ. ECON. - PROFILI ACCESSO | | | | | | | | | | | | 0 |
| 6000-POSIZ. ECON. - PROFILO ACCESSO | | | | | | | | | | | | 0 |
| 2486-POSIZ. ECON. DS TOPL ACCESSO DS | 0 | 0 | 22.316 | 2.083 | 6.228 | 0 | 12.487 | 4.974 | 2.737 | 10.053 | 7.005 | 73.276 |
| 2487-POSIZ. ECON. DS TOPL ACCESSO DS | | | | | | | | | | | | 0 |
| 1486-POSIZ. ECON. DS TOPL ACCESSO DS | | | | | | | | | | | | 0 |
| 1488-POSIZ. ECON. DS TOPL ACCESSO DS | | | | | | | | | | | | 0 |
| 1489-POSIZ. ECON. DS TOPL ACCESSO DS | | | | | | | | | | | | 0 |
| 1800-POSIZIONE ECONOMICA DS | 0 | 0 | 48.204 | 8.441 | 18.504 | 124 | 23.833 | 14.976 | 1.410 | 27.954 | 6.205 | 160.400 |
| 8000-POSIZIONE ECONOMICA DS | 0 | 0 | 24.803 | 4.163 | 19.099 | 271 | 29.916 | 18.179 | 6.407 | 38.546 | 30.642 | 173.524 |

ALL. 14

| 22 | IND. DI VIGILANZA | PERSONALE SCOLASTICO | RETRIBUZIONI DI POSIZIONE | RETRIBUZIONI DI RIBALTATO | INDENNITA' DI COMPARTO | COMPENSI ONERI RISCHI E DISAGI | FONDO SPECIF. RESPONSABIL. | COMPENSI PRODUTTIVITA' | ANZIANITA' ANNI PRECEDENTI | ALTRE SPESE ACCESSORIE ED INDENNITA' VIANE | STRAZIONARIO | Totale |
|-------------------------------------|-------------------|----------------------|---------------------------|---------------------------|------------------------|--------------------------------|----------------------------|------------------------|----------------------------|--|--------------|---------|
| 0-POSIZIONE ECONOMICA 02 | 1.111 | 0 | 6.704 | 1.046 | 1.246 | 0 | 1.100 | 698 | 953 | 0 | 2.432 | 15.388 |
| 0-POSIZIONE ECONOMICA DI SSO 01 | 1.078 | 0 | 0 | 0 | 7.400 | 984 | 12.500 | 7.238 | 5.245 | 12.672 | 21.853 | 68.750 |
| 0-POSIZIONE ECONOMICA 03 | 7.591 | 2.046 | 0 | 0 | 14.702 | 6.094 | 3.589 | 15.517 | 7.570 | 5.028 | 18.742 | 82.879 |
| 0-POSIZIONE ECONOMICA 04 | 36.615 | 9.777 | 0 | 0 | 47.088 | 26.520 | 24.330 | 50.451 | 25.701 | 6.538 | 45.950 | 274.051 |
| 20-POSIZIONE ECONOMICA 03 | 3.121 | 6.724 | 0 | 0 | 8.045 | 272 | 3.253 | 6.467 | 4.215 | 0 | 0.273 | 38.471 |
| 00-POSIZIONE ECONOMICA DI ESSO C1 | 22.341 | 15.370 | 0 | 0 | 33.972 | 16.531 | 7.438 | 34.940 | 15.384 | 28.550 | 43.017 | 219.551 |
| 00-POSIZ. ECON. PRIVILEO ACCESSO | | | | | | | | | | | | 0 |
| 00-POSIZ. ECON. PRIVILEO ACCESSO | | | | | | | | | | | | 0 |
| 00-POSIZ. ECON. PRIVILEO ACCESSO | | | | | | | | | | | | 0 |
| 180-POSIZ. ECON. 06 FILL ACCESSO 03 | | | | | | | | | | | | 0 |
| 181-POSIZ. ECON. 06 FILL ACCESSO 01 | | | | | | | | | | | | 0 |
| 182-POSIZ. ECON. 05 FILL ACCESSO 03 | 0 | 0 | 0 | 0 | 5.211 | 2.655 | 4.367 | 8.409 | 5.047 | 1.305 | 24.398 | 50.382 |
| 493-POSIZ. ECON. 06 FILL ACCESSO 01 | | | | | | | | | | | | 0 |
| 494-POSIZ. ECON. 04 FILL ACCESSO 03 | 0 | 0 | 0 | 0 | 1.337 | 0 | 0 | 1.500 | 14 | 157 | 455 | 3.477 |
| 495-POSIZ. ECON. 04 FILL ACCESSO 01 | 0 | 0 | 0 | 0 | 4.049 | 2.594 | 0 | 4.447 | 2.539 | 550 | 6.039 | 30.208 |
| 400-POSIZIONE ECONOMICA DI CESSO 03 | 0 | 0 | 0 | 0 | 6.538 | 81 | 200 | 6.698 | 1.309 | 1.520 | 8.395 | 25.081 |
| 000-POSIZIONE ECONOMICA 03 | 0 | 0 | 0 | 0 | 16.231 | 14.640 | 200 | 17.091 | 13.535 | 2.221 | 56.094 | 172.983 |
| 000-POSIZIONE ECONOMICA 02 | 0 | 0 | 0 | 0 | 943 | 0 | 0 | 989 | 39 | 359 | 354 | 2.614 |
| 000-POSIZIONE ECONOMICA DI CESSO 01 | 0 | 0 | 0 | 0 | 8.542 | 7.643 | 0 | 9.201 | 6.310 | 2.197 | 27.070 | 61.293 |
| 500-POSIZIONE ECONOMICA 05 | | | | | | | | | | | | 0 |

| ALTEZA | IND. DI VIGILANZA | PERSONALE SCOLASTICO | RETRIBUZIONI DI POSIZIONE | RETRIBUZIONE DI RISULTATO | INDENNITA' DI COMPARTO | COMPENSI ONERI RISCHI E DISMI | FONDO SPECIF. RESPONSABIL. | COMPENSI PRODUTTIVITA' | ANNI TRATTATI ANNI PRECEDENTI | ALTRA SPESE ACCESSORIE ED INDENNITA' VARIE | STRAGORDINARIO | Totale |
|---------------------------------------|-------------------|----------------------|---------------------------|---------------------------|------------------------|-------------------------------|----------------------------|------------------------|-------------------------------|--|----------------|-----------|
| 1000-POSIZIONE ECONOMICA A4 | 0 | 0 | 0 | 0 | 2.300 | 460 | 0 | 2.694 | 179 | 362 | 467 | 6.372 |
| 1000-POSIZIONE ECONOMICA A3 | 0 | 0 | 0 | 0 | 8.234 | 1.233 | 0 | 8.939 | 2.754 | 2.044 | 11.694 | 37.064 |
| 5000-POSIZIONE ECONOMICA A2 | 0 | 0 | 0 | 0 | 1.865 | 1.203 | 0 | 1.694 | 1.443 | 441 | 8.137 | 12.565 |
| 3000-POSIZIONE ECONOMICA DI CCESSO A1 | 0 | 0 | 0 | 0 | 778 | 271 | 0 | 807 | 140 | 235 | 3.266 | 8.997 |
| 0000-CONTRATTISTI | | | | | | | | | | | | 0 |
| 0596- COLLABORATORE A D. ART. 50 TUEL | 0 | 0 | 3.311 | 0 | 1.079 | 0 | 0 | 0 | 0 | 0 | 8.877 | 11.287 |
| 0000 | 72.808 | 33.917 | 740.948 | 127.561 | 211.882 | 86.767 | 123.223 | 214.739 | 290.144 | 206.028 | 342.218 | 2.448.675 |

ALL H

COMUNE DELL'AQUILA

ALL. I

Provincia di L'Aquila

Via Filomusi Guelfi

L'ORGANO DI REVISIONE

Nominato con Deliberazione Consiglio Comunale n° 01 del 10/01/2013

Città dell'Aquila

Prot n° 0049301 del 05/07/2013

USCITA

Spett.le Responsabile del

Settore Risorse Umane

Avv. Ilda Coluzzi

Oggetto: richiesta di parere ai sensi dell'art. 40 bis del d.lgs. 165/2001 e s. m. in merito alla proposta di costituzione fondo per il finanziamento della retribuzione di posizione e di risultato della dirigenza anni 2010-2011-2012-2013.

Il Collegio dei Revisori, riunitosi in data tre e cinque luglio c.a., prende atto che il fondo per il finanziamento della retribuzione di posizione e di risultato della dirigenza non risulta formalmente costituito per gli anni dal 2009 al 2011 e che, al fine di garantire la continuità dell'azione amministrativa, occorre costituire il fondo per l'anno 2010 sulla base del quale si può procedere alla regolare costituzione dei fondi per i successivi esercizi.

Pertanto, con la proposta in oggetto, l'Ente ha proceduto alla ricostituzione del fondo relativo agli anni dal 2010 al 2013 descrivendo, in prospetto, le risorse che derivano dall'applicazione del CCNL, determinandone così i relativi importi:

anno 2010 – risorse € 533.657,80;

anno 2011 – risorse € 458.179,20;

anno 2012 – risorse € 423.244,00;

anno 2013 – risorse € 460.066,39.


Negli anni dal 2011 al 2013 è stata applicata la riduzione prevista dall'art. 9 comma 2 bis D.L. 78/2010.

Il Collegio, preso atto che le risorse previste in bilancio sono compatibili con la proposta di cui all'oggetto, esprime parere favorevole alla costituzione del fondo per il finanziamento della retribuzione di posizione e di risultato della dirigenza anni 2010-2011-2012-2013.

L'Aquila, li 05/07/2013

Rag. Antonio Bizzarri

Dott. Angelo Palombizio



ALLEGATO ALLA DELIBERA

DI G.C. n. 332 del 05/07/2013

IL SEGRETARIO

IL PRESIDENTE

5/07/13 