




Firmato Digitalmente da :
Vittorio Fabrizi
in data 31/01/2017



Comune dell'Aquila

Settore SS02 Settore Ricostruzione Privata

DETERMINAZIONE DIRIGENZIALE n. 56 del 31/01/2017

OGGETTO: **RETTIFICA DETERMINAZIONE DIRIGENZIALE N. 50 DEL 18/05/2016 E RELATIVI ALLEGATI**

IL DIRIGENTE

Premesso:

Che con Delibera di Consiglio Comunale n. 44 del 23/05/2016, dichiarata immediatamente eseguibile, è stato approvato, ai sensi dell'art. 174 del TUEL, il bilancio di previsione 2016-2018 ed i relativi allegati;

Che con delibera di Giunta Comunale n° 232 del 15/06/2016, dichiarata immediatamente esecutiva, è stato approvato il Piano Esecutivo di Gestione 2016/2018;


Che con Decreto Legge del 30 dicembre 2016 n. 244 il termine per la deliberazione del bilancio annuale di previsione degli enti locali, di cui all'art. 151 del Decreto Legislativo 18 agosto 2000, n. 267, per l'esercizio 2017, è differito al 31 marzo 2017;

Che con Delibera di Giunta Comunale n. 1 del 10/01/2017 si è formulato specifico indirizzo in favore dei dirigenti dell'Ente in ordine al corretto utilizzo degli stanziamenti di rispettiva competenza previsti nel Bilancio Pluriennale 2016-2018, annualità 2017 ed alla effettuazione dei pagamenti entro i limiti determinati dalla somma dei residui al 31 dicembre 2016 e degli stanziamenti di competenza dell'esercizio 2017, al netto degli impegni già assunti e del corrispondente Fondo Pluriennale Vincolato;

Che ai sensi dell'art. 163 del D. L.vo n. 267/2000, ove la scadenza del termine per la deliberazione del bilancio di previsione sia stata fissata da norme statali in un periodo successivo all'inizio dell'esercizio finanziario di riferimento, l'esercizio provvisorio si intende automaticamente autorizzato sino a tale termine e si applicano le modalità di gestione di cui al comma 1 dello stesso articolo, intendendosi come

Che il 06.04.2009 il territorio del Comune di L'Aquila, unitamente ad altri Comuni della Provincia e della Regione Abruzzo la città dell'Aquila, è stato interessato da un evento sismico di considerevole portata, a seguito del quale è stato emesso il D.L. n° 39 del 28 aprile 2009 "*Interventi urgenti in favore delle popolazioni colpite dagli eventi sismici nella Regione Abruzzo nel mese di aprile 2009*";

Che ai sensi dell'art. 2 comma 12 bis Legge 77/2009 - Conversione in legge, con modificazioni, del decreto-legge 28 aprile 2009, n. 39 i Comuni colpiti dal sisma del 6 aprile "*.... predispongono, d'intesa con il presidente della Regione Abruzzo - Commissario delegato ai sensi dell'articolo 4, comma 2, sentito il presidente della Provincia, e d'intesa con quest'ultimo nelle materie di sua competenza, la ripianificazione del territorio comunale definendo le linee di indirizzo strategico per assicurarne la ripresa socioeconomica,*



Comune dell'Aquila

la riqualificazione dell'abitato e garantendo un'armonica ricostituzione del tessuto urbano abitativo e produttivo ...";

Che ai sensi del comma 5 bis dell'art. 14 della stessa legge *"I Sindaci dei comuni di cui all'articolo 1, comma 2, predispongono, d'intesa con il presidente della Regione Abruzzo - Commissario delegato ai sensi dell'articolo 4, comma 2, d'intesa con il presidente della Provincia nelle materie di sua competenza, piani di ricostruzione del centro storico delle città, come determinato ai sensi dell'articolo 2, lettera a), del decreto del Ministro dei lavori pubblici 2 aprile 1968, n. 1444, definendo le linee di indirizzo strategico per assicurarne la ripresa socio-economica e la riqualificazione dell'abitato, nonché per facilitare il rientro delle popolazioni sfollate nelle abitazioni danneggiate dagli eventi sismici del 6 aprile 2009 ...";*


Che con decreto n° 3 del 9 marzo 2010 il Commissario delegato per la Ricostruzione - Presidente della Regione Abruzzo - ha definito obiettivi e procedure per la redazione del Piano di Ricostruzione, individuando i contenuti e le modalità di definizione delle parti di territorio da considerarsi 'centro storico' della città di L'Aquila e delle frazioni, come definite all'art. 2, al fine di garantire il rientro delle popolazioni sfollate nelle abitazioni danneggiate dal sisma, la ripresa socio-economica, la riqualificazione dell'abitato ed il rilancio socio economico;

Che in data 17 giugno 2010, con l'intesa del Sindaco di L'Aquila e del Commissario delegato alla Ricostruzione – Presidente della Regione, e del Presidente della Provincia per quanto di competenza, ai sensi dell'Art. 3 c. 1 del Decreto del Commissario delegato n. 3/2010, è stata definita la perimetrazione della città di L'Aquila e delle sue frazioni, già approvata dal Consiglio Comunale con delibera n. 35 del 30.04.2010, predisponendo il Piano di Ricostruzione dei centri storici del Comune di L'Aquila;

Che con la Del. n. 61 del 22.07.2010 il Consiglio Comunale, riconoscendo priorità agli interventi di restauro e ricostruzione delle abitazioni principali, nonché delle unità immobiliari utilizzate direttamente dai cittadini per la propria attività professionale, ha ritenuto necessario, fra i 10 punti strategici per la ricostruzione dei centri storici, definire tempi e priorità dei piani di ricostruzione;

Che con deliberazione n° 23 del 09.02.2012, il Consiglio Comunale ha adottato il *Piano di Ricostruzione dei centri storici del capoluogo e delle frazioni del Comune di L'Aquila*, ai sensi dell'art. 14 co. 5 bis L. 77/2009 del DCR 3/2010 e dell'O.P.C.M. 3996/2012 art. 1 co. 1, nonché delle Ordinanze e Decreti commissariali vigenti;

Che nel documento *"Linee generali – Criteri operativi di azioni nella ricostruzione privata"*, approvato con Deliberazione di C.C. n° 43 del 28.03.2013, è determinato che, una volta esaminati i progetti parte prima (scheda parametrica prima parte) *"... dovranno essere dettati tempi certi per la presentazione dei progetti esecutivi parte seconda in modo da garantire il coordinamento degli interventi in termini di flussi finanziari, cantieristica, ricostruzione degli spazi pubblici nell'ambito di comparti omogenei ben individuati"*; nello stesso documento si ribadisce che *"il Piano (di ricostruzione) ha evidenziato che la contestualità dei cantieri di ricostruzione costituisce una significativa emergenza nella fase dell'attuazione degli interventi per la necessità di perseguire il coordinamento delle diverse, simultanee azioni che interverranno sulla città: la riparazione delle case, il rifacimento della rete dei sottoservizi, il recupero degli edifici e delle opere pubbliche"*;



Comune dell'Aquila


Che, come riportato nel documento “*Linee generali – Criteri operativi di azioni nella ricostruzione privata*”, approvato con Deliberazione di C.C. n° 43 del 28.03.2013:

- per il centro storico del capoluogo il piano si articola su due ambiti di ricostruzione: Ambito A – Città Storica; Ambito B – Aree a breve; Ambito C – Aree frontiera;
- all'Allegato 1 – *Elementi di analisi nelle frazioni*, sono stati individuati, per le frazioni, appunto, 4 livelli di danno della scala macrosismica MCS: D2: danno moderato, D3: danno medio, D4: danno grave, D5: danno gravissimo;

Dato atto:

Che in applicazione di detto documento, gli uffici preposti hanno provveduto a determinare i punteggi di riferimento per ciascun comparto attuativo dei comparti prioritari delle frazioni colpite dal sisma aventi livello di danno gravissimo – D5, grave - D4, medio - D3 e moderato - D2, e redigendo, di conseguenza:


- la **determinazione dirigenziale n. 90 del 23/05/2014** avente ad oggetto: “*Criteri operativi per la programmazione della ricostruzione privata nei centri storici delle frazioni del Comune di L’Aquila. - Approvazione di tabelle di attribuzione punteggi, costituenti condizione di priorità per la presentazione e l’istruttoria della seconda fase progettuale degli interventi di riparazione e/o ricostruzione (scheda parametrica parte seconda) degli edifici ubicati nei comparti attuativi definiti nell’ambito dei centri storici delle frazioni maggiormente colpite dal sisma del 6 aprile 2009, con livello di danno gravissimo così come riportato nel documento “Linee generali - Criteri operativi di azioni nella ricostruzione privata – Allegato 1 - Elementi di analisi nelle frazioni - Piano di ricostruzione delle frazioni - Stima pluriennale di intervento” e i documenti ad essa allegati;*
- la **determinazione dirigenziale n. 114 del 15/07/2014** avente ad oggetto: “*Criteri operativi per la programmazione della ricostruzione privata nei centri storici delle frazioni del Comune di L’Aquila. - Approvazione di tabelle di attribuzione punteggi, costituenti condizione di priorità per la presentazione e l’istruttoria della seconda fase progettuale (scheda parametrica parte seconda), nonché delle vecchie procedure, degli interventi di riparazione e/o ricostruzione, degli edifici ubicati nei comparti attuativi definiti nell’ambito dei centri storici delle frazioni colpite dal sisma del 6 aprile 2009, con livello di danno grave, D4, (Arischia, Bagno Grande e Ripa, Bazzano, Camarda, Civita di Bagno, Colle di Roio, Paganica, Roio Piano), così come riportato nel documento “Linee generali - Criteri operativi di azioni nella ricostruzione privata – Allegato 1 - Elementi di analisi nelle frazioni - Piano di ricostruzione delle frazioni - Stima pluriennale di intervento”, e i documenti ad essa allegati;*
- la **determinazione dirigenziale n. 11 del 16/02/2015** avente ad oggetto: “*RETTIFICA DETERMINAZIONE DIRGENZIALE N. 90 DEL 23.05.2014 - ”Criteri operativi per la programmazione della ricostruzione privata nei centri storici delle frazioni del Comune di L’Aquila. - Approvazione di tabelle di attribuzione punteggi, costituenti condizione di priorità per la presentazione e l’istruttoria della seconda fase progettuale degli interventi di*



Comune dell'Aquila

riparazione e/o ricostruzione (scheda parametrica parte seconda) degli edifici ubicati nei comparti attuativi definiti nell'ambito dei centri storici delle frazioni maggiormente colpite dal sisma del 6 aprile 2009, con livello di danno gravissimo così come riportato nel documento "Linee generali - Criteri operativi di azioni nella ricostruzione privata – Allegato 1 - Elementi di analisi nelle frazioni - Piano di ricostruzione delle frazioni - Stima pluriennale di intervento". e i documenti ad essa allegati;

- la **determinazione dirigenziale n. 26 del 15/04/2015** avente ad oggetto: *"Approvazione di nuove tabelle di attribuzione punteggi, costituenti condizione di priorità per la presentazione e l'istruttoria della seconda fase progettuale degli interventi di riparazione e/o ricostruzione (scheda parametrica parte seconda) degli edifici ubicati nei comparti attuativi definiti nell'ambito dei centri storici delle frazioni maggiormente colpite dal sisma del 6 aprile 2009, con livello di danno gravissimo così come riportato nel documento "Linee generali - Criteri operativi di azioni nella ricostruzione privata – Allegato 1 - Elementi di analisi nelle frazioni - Piano di ricostruzione delle frazioni - Stima pluriennale di intervento".* e i documenti ad essa allegati;
- la **determinazione dirigenziale n. 29 del 29/04/2015** avente ad oggetto: *"Criteri operativi per la programmazione della ricostruzione privata nei centri storici delle frazioni del Comune di L'Aquila. - Approvazione di NUOVE tabelle di attribuzione punteggi, costituenti condizione di priorità per la presentazione e l'istruttoria della seconda fase progettuale (scheda parametrica parte seconda), nonché delle vecchie procedure, degli interventi di riparazione e/o ricostruzione, degli edifici ubicati nei comparti attuativi definiti nell'ambito dei centri storici delle frazioni colpite dal sisma del 6 aprile 2009, con livello di danno grave, D4, (Arischia, Bagno Grande e Ripa, Bazzano, Camarda, Civita di Bagno, Colle di Roio, Paganica, Roio Piano), così come riportato nel documento "Linee generali - Criteri operativi di azioni nella ricostruzione privata – Allegato 1 - Elementi di analisi nelle frazioni - Piano di ricostruzione delle frazioni - Stima pluriennale di intervento" e i documenti ad essa allegati;*
- la **determinazione dirigenziale n. 56 del 04/08/2015** avente ad oggetto: *"Criteri operativi per la programmazione della ricostruzione privata nei centri storici delle frazioni del Comune di L'Aquila. - Approvazione di NUOVE tabelle di attribuzione punteggi, costituenti condizione di priorità per la presentazione e l'istruttoria della seconda fase progettuale (scheda parametrica parte seconda), degli interventi di riparazione e/o ricostruzione, degli edifici ubicati nei comparti attuativi definiti nell'ambito del centro storico delle frazione di PAGANICA, colpita dal sisma del 6 aprile 2009, con livello di danno grave, D4, così come riportato nel documento "Linee generali - Criteri operativi di azioni nella ricostruzione privata – Allegato 1 - Elementi di analisi nelle frazioni - Piano di ricostruzione delle frazioni - Stima pluriennale di intervento" e conseguente approvazione dell'" ELENCO PRATICHE VECCHIA - NUOVA PROCEDURA NON ISTRUITE RICADENTI NEI COMPARTI PRIORITARI DEI CENTRI STORICI DELLE FRAZIONI", e i documenti ad essa allegati;*
- la **determinazione dirigenziale n. 75 del 02/12/2015** avente ad oggetto *"Criteri operativi per la programmazione della ricostruzione privata nei centri storici del Capoluogo e delle*



Comune dell'Aquila

frazioni del Comune di L'Aquila -Approvazione cronoprogramma per l'attuazione degli interventi di riparazione e ricostruzione edifici danneggiati dal sisma del 06/04/2009 ubicati nel centro storico del Capoluogo e delle frazioni con livello di danno grave e gravissimo” e i documenti ad essa allegati;

- la **determinazione dirigenziale n. 45 del 04/05/2016** avente ad oggetto “*“Criteri operativi per la programmazione della ricostruzione privata nei centri delle frazioni del Comune di L'Aquila con livello di danno medio D3 e moderato D2. Approvazione cronoprogramma per l'attuazione degli interventi di riparazione e ricostruzione edifici danneggiati dal sisma del 06/04/2009 ubicati nel centro storico delle frazioni con livello di danno medio e moderato. Rettifica cronoprogramma approvato con Determinazione n. 75 del 02/12/2015”* e i documenti ad essa allegati;
- la **determinazione dirigenziale n. 50 del 18/05/2016** avente ad oggetto “*Rettifica Determinazione Dirigenziale n. 45 del 04/05/2016 e relativi allegati”*;

Considerato:

Che, a seguito di ulteriori controlli, nella precedente determinazione n. 50 del 18/05/2016 e relativi allegati “*Attribuzione punteggi pratiche centro storico frazioni con danno medio “D3” e moderato “D2”*” (All. 1), e “*Cronoprogramma degli interventi di ricostruzione privata centro storico del capoluogo e delle frazioni con livello di danno D2, D3, D4 E D5”*” (All.2), sono emersi dati errati per le frazioni di:


- Cese di Preturo (relativamente al numero di abitazioni principali);
- Collemare (per mero errore non sono state riportate le pratiche della sub-frazione di S. Martino);
- Cansatessa e Casaline (errori di battitura nell’All. 2);
- Collefracido (per mero errore non è stata riportata una pratica);
- Pescomaggiore (inserimento di una pratica vecchia procedura);

Che, alla luce di tali errori, gli uffici preposti hanno provveduto ad apportare le opportune correzioni ed alla conseguente corretta esplicitazione dei calcoli, determinando nuovamente i punteggi di riferimento per le frazioni sopra menzionate;

Che si è provveduto quindi a stilare il corretto crono programma per le frazioni Cese di Preturo, Collemare, Collefracido e Pescomaggiore, sulla base dei dati esatti;

Ritenuto:

Di dover rettificare le tabelle di attribuzione punteggi per le frazioni di Cese di Preturo, Collemare, Collefracido e Pescomaggiore, nonché il crono programma per le stesse frazioni;



Comune dell'Aquila

Dato atto che sul presente atto si esprime parere di regolarità tecnica attestante la regolarità e la correttezza dell'azione amministrativa favorevole, ai sensi dell'art. 147 - bis, comma 1, del vigente Decreto Legislativo n° 267/2000, e del Nuovo Regolamento comunale sui Controlli Interni;

Considerato che sul presente atto il Dirigente/Segretario esprime parere di regolarità tecnica attestante la regolarità e la correttezza dell'azione amministrativa favorevole, ai sensi dell'art.147 – bis, comma 1, del vigente Decreto Legislativo n.267/2000 e del nuovo Regolamento comunale sui controlli interni;

Atteso che i sottoscrittori del presente atto dichiarano di non trovarsi in una situazione di conflitto di interesse, anche potenziale, come disposto dall'art. 6 comma 2 e art. 7 del Codice di Comportamento e di essere a conoscenza delle sanzioni penali cui incorre nel caso di dichiarazione mendace o contenente dati non più rispondenti a verità, come previsto dall'art. 76 del D.P.R. 28.12.2000, n. 445;

Dato altresì ATTO della coerenza delle propria attività di impegno rispetto al prospetto obbligatorio allagato "O" al bilancio di previsione approvato con deliberazione di Consiglio Comunale n. 44 del 23 maggio 2016;

Visto:

- il D. L.vo 267/2000 e segnatamente l'art. 107 sulle funzioni della dirigenza, l'art. 109 sugli incarichi dirigenziali e art. 184 – commi 1, 2 e 3 concernenti la liquidazione delle spese;
- lo Statuto comunale modificato con atto C.C. n° 138 del 11.11.2005 ed in particolare l'art. 49 circa i compiti e le funzioni attribuite ai dirigenti comunali;
- la legge 07/08/1990, n. 241;
- il Regolamento Comunale sull'ordinamento generale degli Uffici e dei Servizi;
- il vigente Regolamento di contabilità;
- le direttive e gli indirizzi contenuti nel P.E.G. 2014;
- la Legge n. 77/2009;
- l'O.P.C.M. n. 3778-3779-3790/09 e s.m.i.;
- il Decreto del Commissario per la Ricostruzione n. 3/2010;
- il Protocollo d'intesa per la costituzione dell'Ufficio Speciale per la Ricostruzione del 07/08/2012;
- il Decreto n. 1/2013 dell'Ufficio Speciale per la Ricostruzione dell'Aquila;
- il Protocollo d'intesa del 27/11/2015 tra Comune dell'Aquila, Ordini Professionali, A.N.A.C.I. e Ufficio Speciale Ricostruzione dell'Aquila;
- Il D. Lgs 30 marzo 2001, n. 165;


DETERMINA

Per i motivi indicati in premessa che qui si intendono integralmente riportati:

1. di rettificare le tabelle di attribuzione punteggi per entrambe le frazioni di Cese di Preturo, Collemare, Collefracido e Pescomaggiore, nonché il crono programma per le stesse frazioni, documenti allegati alla Determinazione n. 50 del 18/05/2016;
2. di approvare i rettificati documenti "Attribuzione punteggi pratiche centro storico frazioni con danno medio "D3" e moderato "D2" "(All. 1), e "Cronoprogramma degli interventi di ricostruzione privata centro storico del capoluogo e delle frazioni con livello di danno D2, D3, D4 E D5" (All.2), allegati al presente atto per formarne parte integrante e sostanziale;




Comune dell'Aquila



3. di dare atto che il presente provvedimento non comporta impegno di spesa né diminuzione di entrata per l'Amministrazione Comunale;
4. di trasmettere all'USRA il presente documento e i relativi allegati;
5. di trasmettere la presente determinazione e i relativi allegati al Settore Pianificazione e alla Segreteria Generale;
6. di trasmettere la presente determinazione, unitamente alla documentazione giustificativa, al Settore Bilancio e Affari Finanziari, per la prescritta attestazione di regolarità contabile e copertura finanziaria, di cui al D. L.vo 267/2000, dando atto che diventerà esecutiva con l'apposizione della predetta attestazione.

Il Responsabile del Procedimento
Roberto Spagnoli
(Firma Elettronicamente)

IL DIRIGENTE
Ing. Vittorio Fabrizi
(Firma Digitalmente)



ATTRIBUZIONE PUNTEGGI PRATICHE CENTRO STORICO FRAZIONI CON DANNO MEDIO “D3” E MODERATO “D2”

All. 1

I criteri di cui al presente atto si applicano alle pratiche ricadenti nei centri storici delle frazioni con danno medio e moderato e non riguardano la periferia e cioè le zone del territorio comunale (capoluogo e frazioni) non oggetto dei Piani di Ricostruzione. Per le pratiche riferite ad immobili non ricompresi nei Piani di Ricostruzione, ai fini dell'istruttoria, l'ordine cronologico di presentazione resta l'unico criterio di priorità. La fonte dati per quanto riguarda gli indicatori di priorità che verranno presi in esame è la scheda parametrica (dati presenti nel database ed aggiornati al 31/03/2016) ed i dati raccolti dalle autocertificazioni consegnate in seguito ad Avviso USRA del 02/12/2014, che riportano informazioni relative sia al numero di abitazioni principali, sia al numero di unità immobiliari e attività produttive/commerciali/professionali presenti all'interno del singolo aggregato ubicato nel centro storico della frazione considerata.

Contrariamente a quanto eseguito per le frazioni con danno grave e gravissimo, per le quali si è proceduto al calcolo degli indicatori all'interno di comparti definiti, per le frazioni con livello di danno medio e moderato, viste le ridotte dimensioni dei centri storici, non sono stati individuati i comparti, decidendo di determinare le priorità in modo puntuale sul singolo aggregato.

INDICATORI UTILIZZATI

1. Numero di abitazioni principali e attività produttive – commerciali – professionali

Abitazione principale: (ai sensi del D.Lgs 504/92 art. 8 “Per abitazione principale si intende quella nella quale il contribuente che la possiede ha titolo di proprietà, usufrutto e altro diritto reale, e i suoi familiari dimorano abitualmente).

Attività: studio, ufficio, commerciale, produttivo che alla data del sisma era adibita ad attività di professione o di impresa.


2. Priorità sociali ovvero numero di nuclei familiari ancora in assistenza

Nuclei familiari che alla data del 31/03/2016 alloggiavano ancora nel progetto C.A.S.E. e nei M.A.P.



Comune dell'Aquila

Assessorato alla Ricostruzione



INDICATORE
Abitazioni Principali/Unità Immobiliari
Attività Produttive-Commerciali-Professionali/Unità Immobiliari
Nuclei in Assistenza(CASE-MAP)/Abitazioni Principali

Tabella 1 indicatori priorità


INDIVIDUAZIONE PRIORITA' ATTUATIVE

Frazioni	Abitazioni Principali	Attività prod/com/prof	Unità Immobiliari	Nuclei in assistenza	Importo richiesto (tot)	Danno	Peso % frazione	Totale disponibile prima "chiamata"	Totale disponibile seconda "chiamata"	Totale disponibile terza "chiamata"
BAGNO PICCOLO	29	0	112	21	22.659.710,21	D3	3,71	7.553.236,74	7.553.236,74	7.553.236,74
BRECCIASECCA	0	0	0	0	0,00	D3	0,00	0,00	0,00	0,00
COLLEFRACIDO	16	1	95	10	17.638.421,62	D3	2,89	5.879.473,87	5.879.473,87	5.879.473,87
COLLEMARE - SAN MARTINO	4	0	20	0	8.554.583,00	D3	1,40	2.851.527,67	2.851.527,67	2.851.527,67
COPPITO	118	16	599	50	77.329.784,40	D3	12,66	25.776.594,80	25.776.594,80	25.776.594,80
MONTICCHIO	82	1	332	34	62.068.152,60	D3	10,16	20.689.384,20	20.689.384,20	20.689.384,20
PESCOMAGGIORE	14	0	114	4	13.719.567,21	D3	2,25	4.573.189,07	4.573.189,07	4.573.189,07
PIANOLA	53	0	169	25	29.841.877,12	D3	4,89	9.947.292,37	9.947.292,37	9.947.292,37
S.ELIA	34	1	92	16	19.324.305,52	D3	3,16	6.441.435,17	6.441.435,17	6.441.435,17
S.BENEDETTO DI BAGNO	19	2	131	5	21.716.489,59	D3	3,56	7.238.829,86	7.238.829,86	7.238.829,86
SANT'ANGELO DI BAGNO	4	0	14	1	2.407.637,88	D3	0,39	802.545,96	802.545,96	802.545,96
ARAGNO	8	1	340	0	28.694.164,33	D2	4,70	9.564.721,44	9.564.721,44	9.564.721,44
ASSERGI	51	2	552	9	55.540.922,89	D2	9,09	18.513.640,96	18.513.640,96	18.513.640,96
CANSATESSA	6	1	12	1	2.877.615,52	D2	0,47	959.205,17	959.205,17	959.205,17
CASALINE	6	0	66	0	7.660.707,97	D2	1,25	2.553.569,32	2.553.569,32	2.553.569,32
CESE DI PRETURO	10	0	89	3	9.400.498,82	D2	1,54	3.133.499,61	3.133.499,61	3.133.499,61
COLLE DI PRETURO	12	0	67	5	9.349.663,01	D2	1,53	3.116.554,34	3.116.554,34	3.116.554,34
COLLE DI SASSA	10	0	89	3	9.400.498,82	D2	1,54	3.133.499,61	3.133.499,61	3.133.499,61
COLLEBRINCIONI	32	0	249	8	32.240.401,67	D2	5,28	10.746.800,56	10.746.800,56	10.746.800,56
FILETTO	23	1	300	4	39.598.276,79	D2	6,48	13.199.425,60	13.199.425,60	13.199.425,60
FOCE DI SASSA	8	0	37	2	4.640.274,47	D2	0,76	1.546.758,16	1.546.758,16	1.546.758,16
FORTE CERRETO	0	0	0	0	0,00	D2	0,00	0,00	0,00	0,00
GENZANO	7	0	63	1	6.324.256,59	D2	1,04	2.108.085,53	2.108.085,53	2.108.085,53
MENZANO	6	0	86	0	11.054.384,55	D2	1,81	3.684.794,85	3.684.794,85	3.684.794,85
PAGLIARE DI SASSA	14	0	70	5	11.727.044,30	D2	1,92	3.909.014,77	3.909.014,77	3.909.014,77
PALOMBAIA DI SASSA	2	0	3	0	541.115,96	D2	0,09	180.371,99	180.371,99	180.371,99



Comune dell'Aquila

Assessorato alla Ricostruzione



Frazioni	Abitazioni Principali	Attività prod/com/prof	Unità Immobiliari	Nuclei in assistenza	Importo richiesto (tot)	Danno	Peso % frazione	Totale disponibile prima "chiamata"	Totale disponibile seconda "chiamata"	Totale disponibile terza "chiamata"
PETTINO	7	2	47	0	5.682.559,58	D2	0,93	1.894.186,53	1.894.186,53	1.894.186,53
POGGIO SANTA MARIA	14	0	48	4	8.430.692,66	D2	1,38	2.810.230,89	2.810.230,89	2.810.230,89
POZZA DI PRETURO	4	0	36	0	5.780.149,30	D2	0,95	1.926.716,43	1.926.716,43	1.926.716,43
PRETURO	9	2	88	4	12.728.352,11	D2	2,08	4.242.784,04	4.242.784,04	4.242.784,04
SAN MARCO DI PRETURO	8	0	109	1	15.916.321,73	D2	2,61	5.305.440,58	5.305.440,58	5.305.440,58
SAN PIETRO DELLA IENCA	0	0	4	0	493.639,20	D2	0,08	164.546,40	164.546,40	164.546,40
SAN VITTORINO	18	0	112	4	21.432.104,32	D2	3,51	7.144.034,77	7.144.034,77	7.144.034,77
SANTI DI PRETURO	3	2	40	0	5.172.783,91	D2	0,85	1.724.261,30	1.724.261,30	1.724.261,30
SASSA	22	6	107	4	20.479.626,20	D2	3,35	6.826.542,07	6.826.542,07	6.826.542,07
VALLESINDOLE	23	0	105	3	10.372.746,25	D2	1,70	3.457.582,08	3.457.582,08	3.457.582,08
TOTALE	676	38	4397	227	610.799.330,10		100	203.599.776,70	203.599.776,70	203.599.776,70

Tabella 2 Quadro generale frazioni danno medio D3 e moderato D2

Come si osserva dalla tabella 2 per ogni frazione è stato calcolato il numero di abitazioni principali, il numero di attività produttive, il numero di unità immobiliari ed il numero totale dei nuclei familiari ancora in assistenza presso C.A.S.E. e M.A.P. A ciascuna frazione è stato attribuito un peso % (costo singola frazione / costo totale * 100) e il costo totale ripartito in tre intervalli. Ad ogni determinato intervallo, a partire dalle frazioni con danno D3, verrà effettuata una "chiamata" ogni tre mesi che consisterà, per le schede parametriche, nella richiesta del progetto parte II, previa istruttoria della parte I da parte di USRA e, per le vecchie procedure, nel rilascio del provvedimento definitivo, previa istruttoria positiva da parte di USRA e verifica della conformità urbanistica da parte del Comune dell'Aquila. Ciascuna "chiamata" avrà il limite massimo di spesa riportato nella tabella 2 per ciascuna frazione che potrà essere superato solo nei seguenti casi:

1. Parità di punteggio tra due o più pratiche;
2. Residuo derivante dal mancato raggiungimento del limite massimo spendibile per la "chiamata" in corso maggiore o uguale del 50% del costo di ricostruzione della pratica successiva;
3. Data di presentazione uguale tra due o più pratiche a punteggio zero prive di abitazioni principali o di attività produttive;


PUNTEGGI FRAZIONI CON DANNO MEDIO D3

Di seguito sono elencati i punteggi relativi ad ogni singola pratica presente nei centri storici della frazione considerata. A titolo di esempio sono indicati i calcoli relativi solo alle prime pratiche di alcune frazioni. Dalle tabelle di riepilogo è possibile comunque verificare i risultati applicando le formule di seguito riportate.



Comune dell'Aquila

Assessorato alla Ricostruzione



BAGNO PICCOLO

CENTRO STORICO - BAGNO PICCOLO												
AQBCE	Data Presentazione	Abitazioni principali AP	Attività Com (AC)	Unità Immobiliari UI	nucli in assistenza NA	Importo richiesto	Importo definito	AP/UI	AC/UI	NA/AP	Punteggio Totale	
30/06/2017	AQ-BCE-19622	18/07/2012	1	0	1	1	624.463,21		100,00	0,00	100,00	200,00
	AQ-BCE-20076	25/10/2012	1	0	1	1	362.199,23		100,00	0,00	100,00	200,00
	AQ-BCE-60026	04/07/2013	2	0	2	2	1.057.292,88		100,00	0,00	100,00	200,00
	AQ-BCE-60028	04/07/2013	1	0	3	1	1.727.088,87		33,33	0,00	100,00	133,33
	AQ-BCE-60234	28/10/2013	4	0	7	3	2.603.931,77		57,14	0,00	75,00	132,14
	AQ-BCE-60027	04/07/2013	1	0	4	1	1.041.148,83		25,00	0,00	100,00	125,00
	AQ-BCE-60748	08/04/2014	3	0	12	3	1.171.171,19		25,00	0,00	100,00	125,00
	AQ-BCE-61008	29/07/2014	1	0	4	1	660.976,80		25,00	0,00	100,00	125,00
						9.248.272,78						
31/12/2017	AQ-BCE-60688	24/03/2014	1	0	5	1	758.627,95		20,00	0,00	100,00	120,00
	AQ-BCE-60594	20/01/2014	3	0	6	2	682.027,53		50,00	0,00	66,67	116,67
	AQ-BCE-19653	24/07/2012	1	0	1	0	562.772,05		100,00	0,00	0,00	100,00
	AQ-BCE-60900	17/07/2014	4	0	25	3	4.184.311,12		16,00	0,00	75,00	91,00
	AQ-BCE-60747	08/04/2014	2	0	10	1	1.563.010,68		20,00	0,00	50,00	70,00
						7.750.749,33						
30/06/2018	AQ-BCE-60656	10/03/2014	2	0	22	1	3.690.059,77		9,09	0,00	50,00	59,09
	AQ-BCE-60716	27/03/2014	1	0	2	0	418.584,60		50,00	0,00	0,00	50,00
	AQ-BCE-60746	08/04/2014	1	0	2	0	960.278,83		50,00	0,00	0,00	50,00
	AQ-BCE-20057	18/10/2012	0	0	4	0	332.031,51		0,00	0,00	0,00	0,00
	AQ-BCE-60236	28/10/2013	0	0	1	0	259.733,39		0,00	0,00	0,00	0,00
						5.660.688,10						
TOTALE			29	0	112	21	22.659.710,21					

Tabella 3 Elenco pratiche da istruire frazione Bagno Piccolo

1 Indicatore Presenza di Abitazioni Principali (IPAP)

Il primo indicatore utilizzato è la presenza nell'aggregato di abitazioni principali.

Dalla tabella 3 si evince che, ad esempio per la pratica AQ-BCE-19622 c'è un numero totale di abitazioni principali pari a 1 e un numero totale di unità immobiliari pari a 1.

Si procede quindi ad eseguire il seguente rapporto:

$$\%IPAP = AP/UI * 100 = 1/1 * 100 = 100$$


Concludendo quindi l' **Indicatore Presenza di Abitazioni Principali (IPAP) vale 100.**

2 Indicatore Presenza Attività Produttive/Commerciali/Professionali (IPAPC)



Comune dell'Aquila

Assessorato alla Ricostruzione



Il secondo indicatore utilizzato è la presenza nell'aggregato di attività produttive- commerciali-professionali (AC).

Conoscendo il numero di attività (AC) 0 e il totale delle unità immobiliari (UI) 1 presenti all'interno dell'aggregato si procede ad eseguire il seguente rapporto:

$$\%IPAPC = AC / UI * 100 = 0 / 1 * 100 = 0$$

Concludendo quindi l' **Indicatore Presenza Attività Produttive/Commerciali (IPAPC) vale 0.**

3 Indicatore Nuclei Familiari in Assistenza (INFA)

Il terzo indicatore utilizzato è il numero dei nuclei familiari in assistenza sul totale delle abitazioni principali presenti in ogni singolo aggregato. Conoscendo il numero dei nuclei in assistenza (NA) 1 e il totale delle abitazioni principali (AP) 1 all'interno dell'aggregato si procede ad eseguire il rapporto:

$$\%ICDR = NA / AP * 100 = 1 / 1 * 100 = 100$$

Concludendo quindi l' **Indicatore Contributi Definitivi Rilasciati (ICDR) vale 100.**

Punteggio totale della pratica

Una volta definiti tutti gli indicatori si procede alla loro somma al fine di ottenere il punteggio dell'aggregato e stilare l'ordine tra le diverse pratiche del centro storico della frazione in esame.

$$\text{Punteggio totale pratica: IPAP} + \text{IPAPC} + \text{INFA} = 100 + 0 + 100 = 200$$

Una volta noto il punteggio di ciascuna pratica della frazione si procede ad ordinarle fino al raggiungimento del limite massimo spendibile relativo al primo intervallo temporale stabilito anche tenendo conto dei criteri stabiliti nel paragrafo "Individuazione priorità attuative" (punti 1,2 e 3).


Per la frazione in esame il limite massimo spendibile in ognuno dei tre intervalli temporali considerati è 7.553.236,74 per un totale di 22.659.710,21. Si procede quindi all'ordinamento delle pratiche in base al punteggio e si raggruppano le pratiche sommando gli importi richiesti fino al raggiungimento del limite massimo di 7.553.236,74

1	AQ-BCE-19622	18/07/2012	1	0	1	1	624.463,21	200,00
2	AQ-BCE-20076	25/10/2012	1	0	1	1	362.199,23	200,00
3	AQ-BCE-60026	04/07/2013	2	0	2	2	1.057.292,88	200,00
4	AQ-BCE-60028	04/07/2013	1	0	3	1	1.727.088,87	133,33
5	AQ-BCE-60234	28/10/2013	4	0	7	3	2.603.931,77	132,14
6	AQ-BCE-60027	04/07/2013	1	0	4	1	1.041.148,83	125,00
SOMMA PARZIALE PRATICHE 1-6							7.416.124,79	
7	AQ-BCE-60748	08/04/2014	3	0	12	3	1.171.171,19	125,00
8	AQ-BCE-61008	29/07/2014	1	0	4	1	660.976,80	125,00
SOMMA PARZIALE PRATICHE 7-8							9.248.272,78	
9	AQ-BCE-60688	24/03/2014	1	0	5	1	758.627,95	120,00



Comune dell'Aquila

Assessorato alla Ricostruzione



Come si osserva dalla tabella, sommando i contributi richiesti delle prime 6 pratiche si raggiungerebbe la somma parziale di 7.416.124,79 con un residuo di $(7.553.236,74 - 7.416.124,79) = 137.111,95$. A questo punto si applicano le regole indicate nel paragrafo "Individuazione priorità attuative" (punti 1,2 e 3). Nel caso in esame il residuo non è sufficiente a finanziare la pratica successiva (nel nostro caso la pratica 7 con un residuo inferiore al 50% del contributo richiesto) ma avendo le successive ugual punteggio (125) il limite massimo spendibile potrà essere superato fino a finanziare la pratica 9 raggiungendo la cifra di 9.248.272,78.

BRECCIASECCA

Per la frazione di Brecciasecca tutte le pratiche presentate sono state istruite alla data del 31/03/2016.

COLLEFRACIDO


CENTRO STORICO - COLLEFRACIDO											
AQBCE	Data Presentazione	Abitazioni principali AP	Attività Comm/Prod/prof AC	Unità Immobiliari UI	Nuclei in assistenza NA	Importo richiesto	Importo definito	AP/UI	AC/UI	NA/AP	Punteggio Totale
30/06/2017	AQ-BCE-19886	28/08/2012	2	0	2	2	939.057,32	100,00	0,00	100,00	200,00
	AQ-BCE-51810	03/05/2013	2	1	14	2	1.986.306,08	14,29	7,14	100,00	121,43
	AQ-BCE-51405	09/04/2013	1	0	5	1	1.396.459,90	20,00	0,00	100,00	120,00
	AQ-BCE-60014	01/07/2013	1	0	6	1	547.099,47	16,67	0,00	100,00	116,67
						4.868.922,77					
31/12/2017	AQ-BCE-51800	03/05/2013	2	0	16	2	2.448.572,55	12,50	0,00	100,00	112,50
	AQ-BCE-51855	09/05/2013	1	0	9	1	1.602.151,74	11,11	0,00	100,00	111,11
	AQ-BCE-52045	22/05/2013	2	0	14	1	2.267.791,12	14,29	0,00	50,00	64,29
						6.318.515,41					
30/06/2018	AQ-BCE-20046	16/10/2012	1	0	2	0	249.412,44	50,00	0,00	0,00	50,00
	AQ-BCE-51805	03/05/2013	1	0	2	0	786.257,01	50,00	0,00	0,00	50,00
	AQ-BCE-60465	27/12/2013	1	0	3	0	706.046,87	33,33	0,00	0,00	33,33
	AQ-BCE-61175	08/04/2015	2	0	6	0	521.926,34	33,33	0,00	0,00	33,33
	AQ-BCE-52145	27/05/2013	1	0	4	0	874.916,19	25,00	0,00	0,00	25,00
	AQ-BCE-60799	13/05/2014	1	0	9	0	2.293.354,14	11,11	0,00	0,00	11,11
	AQ-BCE-19985	25/09/2012	0	0	2	0	339.912,06	0,00	0,00	0,00	0,00
	AQ-BCE-60794	12/05/2014	0	0	7	0	679.158,39	0,00	0,00	0,00	0,00
						6.450.983,44					
TOTALE		18	1	101	10	17.638.421,62					

Tabella 4 Elenco pratiche da istruire frazione Collefracido



Comune dell'Aquila

Assessorato alla Ricostruzione



1 Indicatore Presenza di Abitazioni Principali (IPAP)

Dalla tabella 4 si evince che, ad esempio per la pratica AQ-BCE-51810 c'è un numero totale di abitazioni principali pari a 2 e un numero totale di unità immobiliari pari a 14.

Ovvero:

$$\%IPAP = AP/UI*100 = 2/14*100 = 14,29$$

Concludendo quindi l' **Indicatore Presenza di Abitazioni Principali (IPAP) vale 14,29.**

2 Indicatore Presenza Attività Produttive/Commerciali/Professionali (IPAPC)

Il secondo indicatore utilizzato è la presenza nell'aggregato di attività produttive- commerciali-professionali (AC).

Conoscendo il numero di attività (AC) 1 e il totale delle unità immobiliari (UI) 14 presenti all'interno dell'aggregato si procede ad eseguire il seguente rapporto:

$$\%IPAPC = AC /UI*100 = 1/14*100 = 7,14$$

Concludendo quindi l' **Indicatore Presenza Attività Produttive/Commerciali (IPAPC) vale 7,14.**

3 Indicatore Nuclei Familiari in Assistenza (INFA)

Il terzo indicatore utilizzato è il numero dei nuclei familiari in assistenza sul totale delle abitazioni principali presenti in ogni singolo aggregato. Conoscendo il numero dei nuclei in assistenza (NA) 2 e il totale delle abitazioni principali (AP) 2 all'interno dell'aggregato si procede ad eseguire il rapporto:

$$\%ICDR = NA /AP*100 = 2/2*100 = 100$$

Concludendo quindi l' **Indicatore Contributi Definitivi Rilasciati (ICDR) vale 100.**

Punteggio totale della pratica

Una volta definiti tutti gli indicatori si procede alla loro somma al fine di ottenere il punteggio dell'aggregato e stilare l'ordine tra le diverse pratiche del centro storico della frazione in esame.


$$\text{Punteggio totale pratica: } IPAP + IPAPC + INFA = 14,29 + 7,14 + 100 = 121,43$$

Una volta noto il punteggio di ciascuna pratica della frazione si procede ad ordinarle fino al raggiungimento del limite massimo spendibile relativo al primo intervallo temporale stabilito anche tenendo conto dei criteri stabiliti nel paragrafo "Individuazione priorità attuative" (punti 1,2 e 3).

Per la frazione in esame il limite massimo spendibile in ognuno dei tre intervalli temporali considerati è 5.705.498,43 per un totale di 17.116.495,28. Si procede quindi all'ordinamento delle pratiche in base al punteggio e si raggruppano le pratiche sommando gli importi richiesti fino al raggiungimento del limite massimo di 5.705.498,43



Comune dell'Aquila
Assessorato alla Ricostruzione



1	AQ-BCE-19886	28/08/2012	2	0	2	2	939.057,32
2	AQ-BCE-51810	03/05/2013	2	1	14	2	1.986.306,08
3	AQ-BCE-51405	09/04/2013	1	0	5	1	1.396.459,90
4	AQ-BCE-60014	01/07/2013	1	0	6	1	547.099,47
SOMMA PARZIALE PRATICHE 1-2-3-4							4.868.922,77
5	AQ-BCE-51800	03/05/2013	2	0	16	2	2.448.572,55
SOMMA PARZIALE PRATICHE 4-5							7.317.495,32

Come si osserva dalla tabella, sommando i contributi richiesti delle prime 5 pratiche si supererebbe il limite massimo spendibile. Fermandosi alla somma parziale delle pratiche 1-4 di 4.868.922,77 avremmo invece un residuo di $(5.705.498,43 - 4.868.922,77) = 836.575,66$. A questo punto quindi verranno applicate le regole indicate nel paragrafo "Individuazione priorità attuative" (punti 1,2 e 3). In particolare se tale residuo è uguale o superiore al 50% (% di appartenenza) del contributo richiesto della pratica successiva (nel nostro caso la 5), tale pratica verrà inserita nel raggruppamento. Nel caso specifico:

residuo = $5.705.498,43 - 4.868.922,77 = 836.575,66$

Contributo richiesto pratica numero 5 = 2.448.572,55

% di appartenenza = $836.575,66 / 2.448.572,55 * 100 = 34,16$


34,65 % è inferiore al 50%, quindi la pratica numero 5 verrà inserita nel raggruppamento successivo previsto per la data del 31/12/2017.

COLLEMARE

CENTRO STORICO - COLLEMARE												
AQBCE	Data Presentazione	Abitazioni principali AP	Attività Comm/Prod/prof AC	Unità Immobiliari UI	Nuclei in assistenza NA	Importo richiesto	Importo definito	AP/UI	AC/UI	NA/AP	Punteggio Totale	
30/06/2017	AQ-BCE-15772	10/08/2011	1	0	1	0	161.849,96		100,00	0,00	0,00	100,00
	AQ-BCE-19646	20/07/2012	2	0	4	1	707.507,73		50,00	0,00	50,00	100,00
	AQ-BCE-51875	09/05/2013	1	0	1	0	1.029.713,01		100,00	0,00	0,00	100,00
	AQ-BCE-19401	17/05/2012	1	0	3	0	363.631,71		33,33	0,00	0,00	33,33
	AQ-BCE-60578	08/01/2014	3	0	9	0	2.032.755,49		33,33	0,00	0,00	33,33
						4.295.457,90						
31/12/2017	AQ-BCE-60855	25/06/2014	3	0	14	0	1.067.251,30		21,43	0,00	0,00	21,43
	AQ-BCE-61113	27/05/2015	1	0	5	0	1.391.045,26		20,00	0,00	0,00	20,00
	AQ-BCE-60848	24/06/2014	1	0	7	0	582.632,96		14,29	0,00	0,00	14,29
							3.040.929,52					



Comune dell'Aquila
Assessorato alla Ricostruzione



CENTRO STORICO - COLLEMARE												
AQBCE	Data Presentazione	Abitazioni principali AP	Attività Comm/Prod/prof AC	Unità Immobiliari UI	Nuclei in assistenza NA	Importo richiesto	Importo definito	AP/UI	AC/UI	NA/AP	Punteggio Totale	
30/06/2018	AQ-BCE-60669	13/03/2014	1	0	14	0	1.040.700,32		7,14	0,00	0,00	7,14
	AQ-BCE-16984	31/08/2011	0	0	1	0	141.109,44		0,00	0,00	0,00	0,00
	AQ-BCE-61057	17/03/2015	0	0	3	0	36.385,82		0,00	0,00	0,00	0,00
							1.218.195,58					
TOTALE			14	0	62	1	8.554.583,00					


Tabella 5 Elenco pratiche da istruire frazione Collemare

COPPITO

CENTRO STORICO - COPPITO												
AQBCE	Data Presentazione	Abitazioni principali AP	Attività Comm/Prod/prof AC	Unità Immobiliari UI	nuclei in assistenza NA	Importo richiesto	Importo definito	AP/UI	AC/UI	NA/AP	Punteggio Totale	
30/06/2017	AQ-BCE-20458	28/02/2013	1	0	1	1	13.457,70		100,00	0,00	100,00	200,00
	AQ-BCE-20459	28/02/2013	1	0	1	1	7.416,95		100,00	0,00	100,00	200,00
	AQ-BCE-52400	29/05/2013	4	2	6	3	1.639.200,11		66,67	33,33	75,00	175,00
	AQ-BCE-20097	26/10/2012	1	0	2	1	206.506,70		50,00	0,00	100,00	150,00
	AQ-BCE-20454	26/02/2013	3	0	4	2	557.046,60		75,00	0,00	66,67	141,67
	AQ-BCE-52465	03/06/2013	3	0	4	2	1.102.208,59		75,00	0,00	66,67	141,67
	AQ-BCE-60336	12/12/2013	1	2	10	1	1.360.349,70		10,00	20,00	100,00	130,00
	AQ-BCE-60761	14/04/2014	1	1	7	1	1.339.238,70		14,29	14,29	100,00	128,57
	AQ-BCE-60784	14/04/2014	2	0	10	2	1.411.748,27		20,00	0,00	100,00	120,00
	AQ-BCE-61120	24/07/2014	1	0	5	1	535.402,54		20,00	0,00	100,00	120,00
	AQ-BCE-60785	06/05/2014	3	0	6	2	1.348.633,89		50,00	0,00	66,67	116,67
	AQ-BCE-60126	08/08/2013	1	0	9	1	1.999.659,26		11,11	0,00	100,00	111,11
	AQ-BCE-60377	19/12/2013	1	0	11	1	1.452.640,16		9,09	0,00	100,00	109,09
	AQ-BCE-51025	08/02/2013	4	0	14	3	2.456.760,24		28,57	0,00	75,00	103,57
	AQ-BCE-60212	17/10/2013	4	0	8	2	987.985,33		50,00	0,00	50,00	100,00
	AQ-BCE-52430	03/06/2013	3	2	8	1	1.262.952,05		37,50	25,00	33,33	95,83
	AQ-BCE-60595	20/01/2014	7	0	14	3	1.605.787,01		50,00	0,00	42,86	92,86
	AQ-BCE-60375	19/12/2013	3	0	13	2	1.206.732,96		23,08	0,00	66,67	89,74
	AQ-BCE-52485	03/06/2013	2	1	8	1	1.461.733,94		25,00	12,50	50,00	87,50
	AQ-BCE-60373	19/12/2013	5	0	21	3	1.833.420,11		23,81	0,00	60,00	83,81
AQ-BCE-60864	21/05/2014	6	0	19	3	2.490.367,59		31,58	0,00	50,00	81,58	
						26.279.248,40						
31/12/2017	AQ-BCE-52825	03/06/2013	4	0	8	1	2.785.699,91		50,00	0,00	25,00	75,00
	AQ-BCE-60394	23/12/2013	4	0	16	2	1.185.573,76		25,00	0,00	50,00	75,00
	AQ-BCE-53075	03/06/2013	10	1	21	2	3.360.675,63		47,62	4,76	20,00	72,38
	AQ-BCE-60524	31/12/2013	2	0	11	1	1.500.009,17		18,18	0,00	50,00	68,18



Comune dell'Aquila
Assessorato alla Ricostruzione




CENTRO STORICO - COPPITO											
AQBCE	Data Presentazione	Abitazioni principali AP	Attività Comm/Prod/prof AC	Unità Immobiliari UI	nuclei in assistenza NA	Importo richiesto	Importo definito	AP/UI	AC/UI	NA/AP	Punteggio Totale
AQ-BCE-60371	19/12/2013	4	0	39	2	2.782.191,95		10,26	0,00	50,00	60,26
AQ-BCE-60374	19/12/2013	8	1	33	2	3.913.957,70		24,24	3,03	25,00	52,27
AQ-BCE-52185	24/06/2013	3	0	16	1	1.652.991,56		18,75	0,00	33,33	52,08
AQ-BCE-09433	06/04/2010	1	0	2	0	202.464,10		50,00	0,00	0,00	50,00
AQ-BCE-18925	15/03/2012	1	0	2	0	456.337,46		50,00	0,00	0,00	50,00
AQ-BCE-60521	30/12/2013	3	0	25	1	2.681.781,08		12,00	0,00	33,33	45,33
AQ-BCE-60376	19/12/2013	3	0	49	1	4.427.769,53		6,12	0,00	33,33	39,46
						24.949.451,85					
AQ-BCE-53080	06/06/2013	1	3	11	0	4.552.462,46		9,09	27,27	0,00	36,36
AQ-BCE-60876	26/06/2014	1	0	3	0	433.817,57		33,33	0,00	0,00	33,33
AQ-BCE-61039	30/06/2014	1	0	3	0	360.890,79		33,33	0,00	0,00	33,33
AQ-BCE-60211	17/10/2013	3	0	10	0	1.174.574,08		30,00	0,00	0,00	30,00
AQ-BCE-60010	06/06/2013	1	0	4	0	2.139.626,29		25,00	0,00	0,00	25,00
AQ-BCE-60271	14/11/2013	1	0	4	0	191.133,99		25,00	0,00	0,00	25,00
AQ-BCE-60280	21/11/2013	1	0	4	0	1.192.911,53		25,00	0,00	0,00	25,00
AQ-BCE-60326	10/12/2013	3	0	12	0	1.380.383,23		25,00	0,00	0,00	25,00
AQ-BCE-52230	29/05/2013	0	2	9	0	1.704.809,72		0,00	22,22	0,00	22,22
AQ-BCE-60308	05/12/2013	1	0	5	0	864.046,53		20,00	0,00	0,00	20,00
AQ-BCE-60187	02/10/2013	4	0	22	0	2.457.750,39		18,18	0,00	0,00	18,18
AQ-BCE-60313	05/12/2013	0	1	10	0	792.894,87		0,00	10,00	0,00	10,00
AQ-BCE-60372	19/12/2013	1	0	16	0	1.028.007,77		6,25	0,00	0,00	6,25
AQ-BCE-02671	21/10/2009	0	0	1	0	57.243,03		0,00	0,00	0,00	0,00
AQ-BCE-02675	21/10/2009	0	0	1	0	109.654,32		0,00	0,00	0,00	0,00
AQ-BCE-02682	21/10/2009	0	0	5	0	547.299,10		0,00	0,00	0,00	0,00
AQ-BCE-20256	03/12/2012	0	0	3	0	367.528,55		0,00	0,00	0,00	0,00
AQ-BCE-20490	26/03/2013	0	0	2	0	50.128,20		0,00	0,00	0,00	0,00
AQ-BCE-60209	17/10/2013	0	0	5	0	389.354,79		0,00	0,00	0,00	0,00
AQ-BCE-60210	17/10/2013	0	0	15	0	1.775.591,71		0,00	0,00	0,00	0,00
AQ-BCE-60219	22/10/2013	0	0	17	0	1.121.840,22		0,00	0,00	0,00	0,00
AQ-BCE-60370	19/12/2013	0	0	13	0	1.131.252,61		0,00	0,00	0,00	0,00
AQ-BCE-60399	23/12/2013	0	0	3	0	758.031,59		0,00	0,00	0,00	0,00
AQ-BCE-60653	06/03/2014	0	0	2	0	290.226,88		0,00	0,00	0,00	0,00
AQ-BCE-60811	06/05/2014	0	0	10	0	150.097,02		0,00	0,00	0,00	0,00
AQ-BCE-61040	09/07/2014	0	0	6	0	1.079.526,91		0,00	0,00	0,00	0,00
						26.101.084,15					
TOTALE		118	16	599	50	77.329.784,40					

Tabella 6 Elenco pratiche da istruire frazione Coppito



Comune dell'Aquila
Assessorato alla Ricostruzione



MONTICCHIO


CENTRO STORICO - MONTICCHIO												
AQBCE	Data Presentazione	Abitazioni principali AP	Attività Comm/Prod/prof AC	Unità Immobiliari UI	nuclei in assistenza NA	Importo richiesto	Importo definito	AP/UI	AC/UI	NA/AP	Punteggio Totale	
30/06/2017	AQ-BCE-61114	24/03/2015	1	0	1	1	79.722,02		100,00	0,00	100,00	200,00
	AQ-BCE-60494	30/12/2013	7	0	11	6	3.551.929,08		63,64	0,00	85,71	149,35
	AQ-BCE-52195	26/06/2013	1	0	3	1	496.455,52		33,33	0,00	100,00	133,33
	AQ-BCE-60608	07/01/2014	3	0	12	3	2.322.469,26		25,00	0,00	100,00	125,00
	AQ-BCE-60013	24/07/2013	1	0	6	1	1.091.696,10		16,67	0,00	100,00	116,67
	AQ-BCE-61137	08/04/2015	2	0	3	1	934.086,61		66,67	0,00	50,00	116,67
	AQ-BCE-61121	01/04/2015	7	0	10	3	5.632.866,23		70,00	0,00	42,86	112,86
	AQ-BCE-60556	07/01/2014	1	0	10	1	928.526,07		10,00	0,00	100,00	110,00
	AQ-BCE-19095	12/04/2012	3	0	7	2	1.122.642,45		42,86	0,00	66,67	109,52
	AQ-BCE-53115	05/06/2013	2	0	6	1	1.436.874,35		33,33	0,00	50,00	83,33
	AQ-BCE-53245	17/06/2013	3	0	6	1	683.732,03		50,00	0,00	33,33	83,33
						18.280.999,72						
31/12/2017	AQ-BCE-60563	07/01/2014	8	0	31	4	4.925.946,70		25,81	0,00	50,00	75,81
	AQ-BCE-52875	29/05/2013	4	1	10	1		2.270.977,25 *	40,00	10,00	25,00	75,00
	AQ-BCE-60436	23/12/2013	5	0	15	2	6.376.825,72		33,33	0,00	40,00	73,33
	AQ-BCE-60119	07/08/2013	3	0	10	1	2.349.605,10		30,00	0,00	33,33	63,33
	AQ-BCE-61091	02/10/2014	2	0	21	1	2.568.557,95		9,52	0,00	50,00	59,52
	AQ-BCE-60252	07/11/2013	6	0	30	2	5.084.267,30		20,00	0,00	33,33	53,33
						21.305.202,77						
30/06/2018	AQ-BCE-60727	28/03/2014	4	0	15	1	2.654.066,41		26,67	0,00	25,00	51,67
	AQ-BCE-60561	07/01/2014	4	0	32	1	3.365.754,70		12,50	0,00	25,00	37,50
	AQ-BCE-61071	29/07/2014	5	0	15	0	2.100.587,35		33,33	0,00	0,00	33,33
	AQ-BCE-61021	15/07/2014	4	0	19	0	3.297.014,45		21,05	0,00	0,00	21,05
	AQ-BCE-61020	01/07/2014	3	0	15	0	3.134.955,03		20,00	0,00	0,00	20,00
	AQ-BCE-61037	29/07/2014	1	0	5	0	550.590,29		20,00	0,00	0,00	20,00
	AQ-BCE-60749	07/04/2014	2	0	14	0	3.405.769,76		14,29	0,00	0,00	14,29
	AQ-BCE-18934	16/03/2012	0	0	4	0	257.892,18		0,00	0,00	0,00	0,00
	AQ-BCE-52255	29/05/2013	0	0	7	0	849.271,90		0,00	0,00	0,00	0,00
	AQ-BCE-60698	25/03/2014	0	0	1	0	42.279,92		0,00	0,00	0,00	0,00
	AQ-BCE-60756	08/04/2014	0	0	5	0	268.312,00		0,00	0,00	0,00	0,00
	AQ-BCE-60885	11/04/2014	0	0	1	0	284.478,87		0,00	0,00	0,00	0,00
							20.210.972,86					
TOTALE			82	1	325	34	59.797.175,35	2.270.977,25				

Tabella 7 Elenco pratiche da istruire frazione Monticchio (*pratica già autorizzata ai sensi del D.C.P.M. 42/2013 art. 11 co. 2)



Comune dell'Aquila

Assessorato alla Ricostruzione



PESCOMAGGIORE

CENTRO STORICO - PESCOMAGGIORE												
AQBCE	Data Presentazione	Abitazioni principali AP	Attività Comm/Prod/prof AC	Unità Immobiliari UI	Nuclei in assistenza NA	Importo richiesto	Importo definito	AP/UI	AC/UI	NA/AP	Punteggio Totale	
30/06/2017	AQ-BCE-60536	03/01/2014	1	0	2	1	251.528,86		50,00	0,00	100,00	150,00
	AQ-BCE-61106	16/04/2015	1	0	6	1	283.844,88		16,67	0,00	100,00	116,67
	AQ-BCE-20085	26/10/2012	1	0	8	1	530.193,19		12,50	0,00	100,00	112,50
	AQ-BCE-61125	06/07/2015	1	0	11	1	765.872,98		9,09	0,00	100,00	109,09
	AQ-BCE-07951	18/12/2009	3	0	3	0	23.418,26		100,00	0,00	0,00	100,00
	AQ-BCE-60416	23/12/2013	2	0	4	0	1.378.944,13		50,00	0,00	0,00	50,00
	AQ-BCE-60483	30/12/2013	2	0	14	0	1.902.426,91		14,29	0,00	0,00	14,29
AQ-BCE-60484	30/12/2013	1	0	7	0	1.294.820,15		14,29	0,00	0,00	14,29	
						6.431.049,36						
31/12/2017	AQ-BCE-60174	18/09/2013	1	0	11	0	1.727.202,53		9,09	0,00	0,00	9,09
	AQ-BCE-60485	30/12/2013	1	0	11	0	1.799.580,37		9,09	0,00	0,00	9,09
	AQ-BCE-60486	30/12/2013	0	0	2	0	181.537,22		0,00	0,00	0,00	0,00
	AQ-BCE-60506	30/12/2013	0	0	4	0	539.434,86		0,00	0,00	0,00	0,00
	AQ-BCE-20663	19/10/2012	0	0	1	0	104.224,97		0,00	0,00	0,00	0,00
						4.351.979,95						
30/06/2018	AQ-BCE-60853	25/06/2014	0	0	12	0	1.330.629,05		0,00	0,00	0,00	0,00
	AQ-BCE-60854	25/06/2014	0	0	12	0	713.268,62		0,00	0,00	0,00	0,00
	AQ-BCE-61031	08/08/2014	0	0	4	0	475.978,38		0,00	0,00	0,00	0,00
	AQ-BCE-61143	29/09/2015	0	0	3	0	416.661,85		0,00	0,00	0,00	0,00
						2.936.537,90						
TOTALE		14	0	115	4	13.719.567,21						

Tabella 8 Elenco pratiche da istruire frazione Pescomaggiore


PIANOLA

CENTRO STORICO - PIANOLA												
AQBCE	Data Presentazione	Abitazioni principali AP	Attività Comm/Prod/prof AC	Unità Immobiliari UI	nuclei in assistenza NA	Importo richiesto	Importo definito	AP/UI	AC/UI	NA/AP	Punteggio Totale	
30/06/2017	AQ-BCE-60353	18/12/2013	5	0	6	3	759.354,32		83,33	0,00	60,00	143,33
	AQ-BCE-60324	09/12/2013	1	0	3	1	560.006,24		33,33	0,00	100,00	133,33
	AQ-BCE-60651	06/03/2014	4	0	7	3	2.167.555,17		57,14	0,00	75,00	132,14
	AQ-BCE-60065	15/07/2013	2	0	3	1	2.546.713,26		66,67	0,00	50,00	116,67
	AQ-BCE-60325	10/12/2013	3	0	7	2	3.354.473,53		42,86	0,00	66,67	109,52



Comune dell'Aquila

Assessorato alla Ricostruzione



CENTRO STORICO - PIANOLA											
AQBCE	Data Presentazione	Abitazioni principali AP	Attività Comm/Prod/prof AC	Unità Immobiliari UI	nuclei in assistenza NA	Importo richiesto	Importo definito	AP/UI	AC/UI	NA/AP	Punteggio Totale
AQ-BCE-60172	18/09/2013	1	0	13	1	1.051.686,31		7,69	0,00	100,00	107,69
						10.439.788,83					
31/12/2017	AQ-BCE-60265	12/11/2013	7	0	12	3	1.619.530,03	58,33	0,00	42,86	101,19
	AQ-BCE-52340	30/05/2013	1	0	1	0	246.986,64	100,00	0,00	0,00	100,00
	AQ-BCE-60666	12/03/2014	4	0	19	3	3.248.206,71	21,05	0,00	75,00	96,05
	AQ-BCE-60105	31/07/2013	4	0	7	1	2.652.954,32	57,14	0,00	25,00	82,14
	AQ-BCE-60998	25/07/2014	6	0	21	3	1.888.087,10	28,57	0,00	50,00	78,57
						9.655.764,80					
30/06/2018	AQ-BCE-60352	18/12/2013	6	0	19	2	1.732.026,60	31,58	0,00	33,33	64,91
	AQ-BCE-60430	23/12/2013	3	0	11	1	1.657.609,34	27,27	0,00	33,33	60,61
	AQ-BCE-60839	19/06/2014	4	0	26	1	2.564.091,31	15,38	0,00	25,00	40,38
	AQ-BCE-61090	01/04/2015	2	0	5	0	492.679,57	40,00	0,00	0,00	40,00
	AQ-BCE-61152	24/07/2014	1	0	3	0	2.209.655,45	33,33	0,00	0,00	33,33
	AQ-BCE-07544	18/12/2009	0	0	1	0	98.420,10	0,00	0,00	0,00	0,00
	AQ-BCE-19708	02/08/2012	0	0	2	0	620.512,84	0,00	0,00	0,00	0,00
	AQ-BCE-20314	18/12/2012	0	0	6	0	371.328,28	0,00	0,00	0,00	0,00
						9.746.323,49					
TOTALE		54	0	172	25	29.841.877,12					

Tabella 9 Elenco pratiche da istruire frazione Pianola


S.ELIA

CENTRO STORICO - S.ELIA											
AQBCE	Data Presentazione	Abitazioni principali AP	Attività Comm/Prod/prof AC	Unità Immobiliari UI	nuclei in assistenza NA	Importo richiesto	Importo definito	AP/UI	AC/UI	NA/AP	Punteggio Totale
30/06/2017	AQ-BCE-19927	04/09/2012	2	0	3	2	1.071.773,67	66,67	0,00	100,00	166,67
	AQ-BCE-60196	09/10/2013	3	0	8	3	1.612.878,56	37,50	0,00	100,00	137,50
	AQ-BCE-60590	17/01/2014	7	0	9	2	1.759.411,67	77,78	0,00	28,57	106,35
	AQ-BCE-09560	30/04/2010	1	0	1	0	76.876,24	100,00	0,00	0,00	100,00
	AQ-BCE-60016	01/07/2013	2	1	6	1	1.770.186,61	33,33	16,67	50,00	100,00
						6.291.126,75					
31/12/2017											
	AQ-BCE-60198	10/10/2013	9	0	36	6	6.343.484,36	25,00	0,00	66,67	91,67
						6.343.484,36					



Comune dell'Aquila

Assessorato alla Ricostruzione



CENTRO STORICO - S.ELIA												
AQBCE	Data Presentazione	Abitazioni principali AP	Attività Comm/Prod/prof AC	Unità Immobiliari UI	nuclei in assistenza NA	Importo richiesto	Importo definito	AP/UI	AC/UI	NA/AP	Punteggio Totale	
30/06/2018	AQ-BCE-20363	28/12/2012	3	0	6	1	2.137.930,72		50,00	0,00	33,33	83,33
	AQ-BCE-20401	22/01/2013	2	0	3	0	427.688,12		66,67	0,00	0,00	66,67
	AQ-BCE-20132	05/11/2012	1	0	2	0	308.027,81		50,00	0,00	0,00	50,00
	AQ-BCE-60871	09/07/2014	4	0	16	1	3.466.896,36		25,00	0,00	25,00	50,00
	AQ-BCE-60844	24/06/2014	0	0	2	0	349.151,40		0,00	0,00	0,00	0,00
						6.689.694,41						
TOTALE		34	1	92	16	19.324.305,52						

Tabella 10 Elenco pratiche da istruire frazione S.Elia

S.ANGELO DI BAGNO


CENTRO STORICO - SANT'ANGELO												
AQBCE	Data Presentazione	Abitazioni principali AP	Attività Comm/Prod/prof AC	Unità Immobiliari UI	nuclei in assistenza NA	Importo richiesto	Importo definito	AP/UI	AC/UI	NA/AP	Punteggio Totale	
30/06/2017	AQ-BCE-60139	12/08/2013	1	0	1	1	640.913,82		100,00	0,00	100,00	200,00
	AQ-BCE-60168	16/09/2013	1	0	1	0	246.415,96		100,00	0,00	0,00	100,00
						887.329,78						
31/12/2017	AQ-BCE-11302	29/12/2010	1	0	4	0	106.234,27		25,00	0,00	0,00	25,00
	AQ-BCE-60167	16/09/2013	1	0	4	0	343.334,16		25,00	0,00	0,00	25,00
						449.568,43						
30/06/2018	AQ-BCE-60438	24/12/2013	0	0	4	0	1.070.739,67		0,00	0,00	0,00	0,00
						1.070.739,67						
TOTALE		4	0	14	1	2.407.637,88						

Tabella 11 Elenco pratiche da istruire S.Angelo di Bagno

S.BENEDETTO DI BAGNO




Comune dell'Aquila
Assessorato alla Ricostruzione



CENTRO STORICO - S.BENEDETTO DI BAGNO											
AQBCE	Data Presentazione	Abitazioni principali AP	Attività Comm/Prod/prof AC	Unità Immobiliari UI	nuclei in assistenza NA	Importo richiesto	Importo definito	AP/UI	AC/UI	NA/AP	Punteggio Totale
30/06/2017	AQ-BCE-20613	10/07/2013	1	0	1	1		100,00	0,00	100,00	200,00
	AQ-BCE-60315	05/12/2013	1	0	3	1	625.229,74	33,33	0,00	100,00	133,33
	AQ-BCE-52830	03/06/2013	1	0	5	1	951.575,15	20,00	0,00	100,00	120,00
	AQ-BCE-07496	18/12/2009	1	0	1	0	96.640,56	100,00	0,00	0,00	100,00
	AQ-BCE-60523	30/12/2013	3	0	5	1	2.192.409,71	60,00	0,00	33,33	93,33
	AQ-BCE-60150	26/08/2013	6	0	17	2	6.000.404,44	35,29	0,00	33,33	68,63
						9.866.259,60					
31/12/2017	AQ-BCE-60457	27/12/2013	2	0	18	1	1.679.170,74	11,11	0,00	50,00	61,11
	AQ-BCE-60149	26/08/2013	2	0	6	0	542.799,73	33,33	0,00	0,00	33,33
	AQ-BCE-60332	11/12/2013	2	0	9	0	686.865,05	22,22	0,00	0,00	22,22
	AQ-BCE-60268	13/11/2013	3	2	25	0	2.224.990,41	12,00	8,00	0,00	20,00
	AQ-BCE-60682	20/03/2014	1	0	6	0	818.899,64	16,67	0,00	0,00	16,67
	AQ-BCE-60962	23/07/2014	1	0	7	0	798.984,69	14,29	0,00	0,00	14,29
						6.751.710,26					
30/06/2018	AQ-BCE-52755	03/06/2013	1	0	18	0	1.940.217,89	5,56	0,00	0,00	5,56
	AQ-BCE-20003	28/09/2012	0	0	1	0	31.195,52	0,00	0,00	0,00	0,00
	AQ-BCE-60080	23/07/2013	0	0	15	0	1.498.725,33	0,00	0,00	0,00	0,00
	AQ-BCE-60368	19/12/2013	0	0	8	0	659.084,00	0,00	0,00	0,00	0,00
	AQ-BCE-61117	10/04/2014	0	0	3	0	969.296,99	0,00	0,00	0,00	0,00
						5.098.519,73					
TOTALE			25	2	148	7	21.716.489,59				

Tabella 12 Elenco pratiche frazione S.Benedetto di Bagno



PUNTEGGI FRAZIONI CON DANNO MODERATO D2

ARAGNO


CENTRO STORICO - ARAGNO												
AQBCE	Data Presentazione	Abitazioni principali AP	Attività Comm/Prod/prof AC	Unità Immobiliari UI	nuclei in assistenza NA	Importo richiesto	Importo definito	AP/UI	AC/UI	NA/AP	Punteggio Totale	
30/09/2017	AQ-BCE-20443	13/02/2013	1	0	1	0	631.294,26		100,00	0,00	0,00	100,00
	AQ-BCE-60355	18/12/2013	1	0	3	0	207.735,52		33,33	0,00	0,00	33,33
	AQ-BCE-60993	24/07/2014	1	0	3	0	1.014.188,05		33,33	0,00	0,00	33,33
	AQ-BCE-60898	12/05/2014	2	0	8	0	1.367.091,93		25,00	0,00	0,00	25,00
	AQ-BCE-20449	19/02/2013	1	0	5	0	940.955,45		20,00	0,00	0,00	20,00
	AQ-BCE-61082	24/03/2015	1	0	9	0	472.649,00		11,11	0,00	0,00	11,11
	AQ-BCE-61036	25/07/2014	0	1	26	0	2.746.451,04		0,00	3,85	0,00	3,85
	AQ-BCE-60323	09/12/2013	1	0	36	0	1.714.285,02		2,78	0,00	0,00	2,78
						9.094.650,27						
31/03/2018	AQ-BCE-53095	11/07/2013	0	0	15	0	1.123.138,93		0,00	0,00	0,00	0,00
	AQ-BCE-60056	12/06/2013	0	0	10	0	978.687,77		0,00	0,00	0,00	0,00
	AQ-BCE-60171	17/09/2013	0	0	15	0	979.947,11		0,00	0,00	0,00	0,00
	AQ-BCE-60792	12/05/2014	0	0	9	0	1.380.123,63		0,00	0,00	0,00	0,00
	AQ-BCE-60842	12/05/2014	0	0	8	0	467.733,74		0,00	0,00	0,00	0,00
	AQ-BCE-60918	24/06/2014	0	0	5	0	400.353,99		0,00	0,00	0,00	0,00
	AQ-BCE-60920	17/07/2014	0	0	3	0	483.046,95		0,00	0,00	0,00	0,00
	AQ-BCE-60932	18/07/2014	0	0	1	0	85.808,16		0,00	0,00	0,00	0,00
	AQ-BCE-60989	18/07/2014	0	0	12	0	411.152,66		0,00	0,00	0,00	0,00
	AQ-BCE-60991	18/07/2014	0	0	24	0	1.080.842,22		0,00	0,00	0,00	0,00
	AQ-BCE-61005	24/07/2014	0	0	20	0	1.199.361,39		0,00	0,00	0,00	0,00
	AQ-BCE-61058	25/07/2014	0	0	11	0	1.181.480,11		0,00	0,00	0,00	0,00
						9.771.676,66						
30/09/2018	AQ-BCE-61069	06/10/2014	0	0	34	0	1.930.177,02		0,00	0,00	0,00	0,00
	AQ-BCE-61070	17/03/2015	0	0	19	0	2.289.168,06		0,00	0,00	0,00	0,00
	AQ-BCE-61083	24/03/2015	0	0	28	0	1.941.903,03		0,00	0,00	0,00	0,00
	AQ-BCE-61087	26/03/2015	0	0	20	0	2.896.278,44		0,00	0,00	0,00	0,00
	AQ-BCE-61104	26/03/2015	0	0	6	0	255.323,24		0,00	0,00	0,00	0,00
	AQ-BCE-61108	31/03/2015	0	0	8	0	443.668,73		0,00	0,00	0,00	0,00
	AQ-BCE-61109	15/04/2015	0	0	1	0	71.318,88		0,00	0,00	0,00	0,00
						9.827.837,40						
TOTALE			8	1	340	0	28.694.164,33					

Tabella 13 Elenco pratiche da istruire frazione Aragno



Comune dell'Aquila

Assessorato alla Ricostruzione




ASSERGI

CENTRO STORICO - ASSERGI											
AQBCE	Data Presentazione	Abitazioni principali AP	Attività Comm/Prod/prof AC	Unità Immobiliari UI	nuclei in assistenza NA	Importo richiesto	Importo definito	AP/UI	AC/UI	NA/AP	Punteggio Totale
30/09/2017	AQ-BCE-60605	23/01/2014	1	0	9	1	702.302,67	11,11	0,00	100,00	111,11
	AQ-BCE-60423	23/12/2013	1	0	20	1	2.231.424,87	5,00	0,00	100,00	105,00
	AQ-BCE-18900	06/03/2012	1	0	1	0	405.819,89	100,00	0,00	0,00	100,00
	AQ-BCE-60327	11/12/2013	2	0	5	1	1.065.142,28	40,00	0,00	50,00	90,00
	AQ-BCE-60443	24/12/2013	3	0	4	0	1.034.155,06	75,00	0,00	0,00	75,00
	AQ-BCE-60787	06/05/2014	4	0	19	2	1.185.781,33	21,05	0,00	50,00	71,05
	AQ-BCE-60329	11/12/2013	2	0	3	0	378.488,64	66,67	0,00	0,00	66,67
	AQ-BCE-60328	11/12/2013	2	0	15	1	1.799.972,74	13,33	0,00	50,00	63,33
	AQ-BCE-52155	27/05/2013	2	0	20	1	1.933.729,35	10,00	0,00	50,00	60,00
	AQ-BCE-60492	30/12/2013	2	0	30	1	3.798.242,90	6,67	0,00	50,00	56,67
	AQ-BCE-52910	05/06/2013	4	0	24	1	2.060.721,27	16,67	0,00	25,00	41,67
AQ-BCE-60270	14/11/2013	3	0	11	0	1.025.095,74	27,27	0,00	0,00	27,27	
						17.620.876,74					
31/03/2018	AQ-BCE-61002	25/07/2014	4	0	16	0	1.895.703,18	25,00	0,00	0,00	25,00
	AQ-BCE-61068	24/03/2015	5	0	22	0	1.911.928,58	22,73	0,00	0,00	22,73
	AQ-BCE-60414	23/12/2013	1	1	9	0	441.561,18	11,11	11,11	0,00	22,22
	AQ-BCE-51545	18/04/2013	2	1	15	0	1.295.826,50	13,33	6,67	0,00	20,00
	AQ-BCE-60038	09/07/2013	2	0	11	0	1.388.558,96	18,18	0,00	0,00	18,18
	AQ-BCE-52640	03/06/2013	1	0	6	0	745.549,29	16,67	0,00	0,00	16,67
	AQ-BCE-53040	06/06/2013	3	0	24	0	3.640.661,04	12,50	0,00	0,00	12,50
	AQ-BCE-52620	03/06/2013	1	0	14	0	1.154.533,53	7,14	0,00	0,00	7,14
	AQ-BCE-61088	31/03/2015	1	0	14	0	1.832.938,10	7,14	0,00	0,00	7,14
	AQ-BCE-60350	18/12/2013	1	0	16	0	1.473.640,30	6,25	0,00	0,00	6,25
AQ-BCE-60709	26/03/2014	1	0	22	0	2.508.545,23	4,55	0,00	0,00	4,55	
						18.289.445,89					
30/09/2018	AQ-BCE-61074	24/03/2015	1	0	49	0	2.979.951,85	2,04	0,00	0,00	2,04
	AQ-BCE-07234	17/12/2009	0	0	1	0	30.178,13	0,00	0,00	0,00	0,00
	AQ-BCE-07612	18/12/2009	0	0	1	0	109.136,87	0,00	0,00	0,00	0,00
	AQ-BCE-08925	01/02/2010	0	0	1	0	106.546,95	0,00	0,00	0,00	0,00
	AQ-BCE-09168	25/02/2010	0	0	1	0	15.982,53	0,00	0,00	0,00	0,00
	AQ-BCE-15328	29/07/2011	0	0	1	0	70.718,05	0,00	0,00	0,00	0,00
	AQ-BCE-52625	03/06/2013	0	0	7	0	681.440,74	0,00	0,00	0,00	0,00
	AQ-BCE-52630	03/06/2013	0	0	9	0	460.995,06	0,00	0,00	0,00	0,00
	AQ-BCE-52635	03/06/2013	0	0	8	0	746.020,96	0,00	0,00	0,00	0,00
	AQ-BCE-60069	17/07/2013	0	0	10	0	592.987,92	0,00	0,00	0,00	0,00



Comune dell'Aquila
Assessorato alla Ricostruzione



CENTRO STORICO - ASSERGI											
AQBCE	Data Presentazione	Abitazioni principali AP	Attività Comm/Prod/prof AC	Unità Immobiliari UI	nuclei in assistenza NA	Importo richiesto	Importo definito	AP/UI	AC/UI	NA/AP	Punteggio Totale
AQ-BCE-60560	07/01/2014	0	0	20	0	1.266.729,08		0,00	0,00	0,00	0,00
AQ-BCE-60597	21/01/2014	0	0	3	0	339.419,03		0,00	0,00	0,00	0,00
AQ-BCE-60633	07/02/2014	0	0	3	0	380.801,63		0,00	0,00	0,00	0,00
AQ-BCE-60650	05/03/2014	0	0	12	0	1.028.803,31		0,00	0,00	0,00	0,00
AQ-BCE-60708	26/03/2014	0	0	1	0	92.538,36		0,00	0,00	0,00	0,00
AQ-BCE-60744	08/04/2014	0	0	10	0	1.129.001,44		0,00	0,00	0,00	0,00
AQ-BCE-60763	14/04/2014	0	0	6	0	929.663,95		0,00	0,00	0,00	0,00
AQ-BCE-60764	14/04/2014	0	0	11	0	502.304,23		0,00	0,00	0,00	0,00
AQ-BCE-60765	14/04/2014	0	0	6	0	432.546,82		0,00	0,00	0,00	0,00
AQ-BCE-60829	19/06/2014	0	0	1	0	354.895,48		0,00	0,00	0,00	0,00
AQ-BCE-60847	24/06/2014	0	0	4	0	313.538,40		0,00	0,00	0,00	0,00
AQ-BCE-60869	01/07/2014	0	0	3	0	285.945,93		0,00	0,00	0,00	0,00
AQ-BCE-61063	19/03/2015	0	0	4	0	425.730,75		0,00	0,00	0,00	0,00
AQ-BCE-61085	26/03/2015	0	0	9	0	1.046.809,39		0,00	0,00	0,00	0,00
AQ-BCE-61086	26/03/2015	0	0	10	0	715.675,50		0,00	0,00	0,00	0,00
AQ-BCE-61089	01/04/2015	0	0	14	0	3.674.722,22		0,00	0,00	0,00	0,00
AQ-BCE-61154	13/05/2015	0	0	4	0	917.515,68		0,00	0,00	0,00	0,00
						19.630.600,26					
TOTALE		50	2	539	9	55.540.922,89					

Tabella 14 Elenco pratiche da istruire frazione Assergi


CANSATESSA

CENTRO STORICO - CANSATESSA											
AQBCE	Data Presentazione	Abitazioni principali AP	Attività Comm/Prod/prof AC	Unità Immobiliari UI	nuclei in assistenza NA	Importo richiesto	Importo definito	AP/UI	AC/UI	NA/AP	Punteggio Totale
30/09/2017	AQ-BCE-19720	03/08/2012	1	0	3	1	268.515,88	33,33	0,00	100,00	133,33
	AQ-BCE-19296	09/05/2012	2	0	2	0	1.137.830,49	100,00	0,00	0,00	100,00
	AQ-BCE-60681	20/03/2014	2	0	2	0	659.418,59	100,00	0,00	0,00	100,00
						2.065.764,96					
31/03/2018	AQ-BCE-60832	19/06/2014	1	0	2	0	261.822,86	50,00	0,00	0,00	50,00
	AQ-BCE-51795	03/07/2013	0	1	3	0	550.027,70	0,00	33,33	0,00	33,33



Comune dell'Aquila

Assessorato alla Ricostruzione



CENTRO STORICO - CANSATESSA											
AQBCE	Data Presentazione	Abitazioni principali AP	Attività Comm/Prod/prof AC	Unità Immobiliari UI	nuclei in assistenza NA	Importo richiesto	Importo definito	AP/UI	AC/UI	NA/AP	Punteggio Totale
						811.850,56					
TOTALE		6	1	12	1	2.877.615,52					

Tabella 15 Elenco pratiche da istruire frazione Cansatessa

CASALINE


CENTRO STORICO - CASALINE											
AQBCE	Data Presentazione	Abitazioni principali AP	Attività Comm/Prod/prof AC	Unità Immobiliari UI	nuclei in assistenza NA	Importo richiesto	Importo definito	AP/UI	AC/UI	NA/AP	Punteggio Totale
30/09/2017	AQ-BCE-20069	23/10/2012	2	0	5	0	1.053.892,11	40,00	0,00	0,00	40,00
	AQ-BCE-61033	27/08/2014	2	0	12	0	1.508.677,78	16,67	0,00	0,00	16,67
							2.562.569,89				
31/03/2018	AQ-BCE-60106	31/07/2013	2	0	21	0	1.608.969,67	9,52	0,00	0,00	9,52
	AQ-BCE-19984	25/09/2012	0	0	8	0	937.494,70	0,00	0,00	0,00	0,00
							2.546.464,37				
30/09/2018	AQ-BCE-60035	08/07/2013	0	0	2	0	527.688,19	0,00	0,00	0,00	0,00
	AQ-BCE-60642	26/02/2014	0	0	2	0	601.764,44	0,00	0,00	0,00	0,00
	AQ-BCE-60680	20/03/2014	0	0	10	0	875.801,78	0,00	0,00	0,00	0,00
	AQ-BCE-60760	11/04/2014	0	0	1	0	145.405,68	0,00	0,00	0,00	0,00
	AQ-BCE-61126	08/04/2015	0	0	5	0	401.013,62	0,00	0,00	0,00	0,00
						2.551.673,71					
TOTALE		6	0	66	0	7.660.707,97					

Tabella 16 Elenco pratiche da istruire frazione Cansatessa



Comune dell'Aquila

Assessorato alla Ricostruzione



CESE DI PRETURO


CENTRO STORICO - CESE DI PRETURO												
AQBCE	Data Presentazione	Abitazioni principali AP	Attività Comm/Prod/prof AC	Unità Immobiliari UI	Nuclei in assistenza NA	Importo Richiesto	Importo definito	AP/UI	AC/UI	NA/AP	Punteggi o Totale	
30/06/2017	AQ-BCE-60565	08/01/2014	1	0	4	1	516.327,68		25,00	0,00	100,00	125,00
	AQ-BCE-60475	27/12/2013	1	0	5	1	511.094,12		20,00	0,00	100,00	120,00
	AQ-BCE-51005	06/02/2013	1	1	2	0	328.180,84		50,00	50,00	0,00	100,00
	AQ-BCE-61046	10/12/2014	3	0	8	1	1.052.932,96		37,50	0,00	33,33	70,83
	AQ-BCE-60831	19/06/2014	1	0	6	0	632.313,91		16,67	0,00	0,00	16,67
						3.040.849,51						
31/12/2017	AQ-BCE-52200	29/05/2013	2	0	17	0	1.969.340,42		11,76	0,00	0,00	11,76
	AQ-BCE-60367	19/12/2013	1	0	9	0	768.069,02		11,11	0,00	0,00	11,11
	AQ-BCE-52205	29/05/2013	1	0	13	0	513.218,25		7,69	0,00	0,00	7,69
						3.250.627,69						
31/03/2018	AQ-BCE-07203	17/12/2009	0	0	1	0	29.652,57		0,00	0,00	0,00	0,00
	AQ-BCE-17812	14/10/2011	0	0	1	0	75.330,00		0,00	0,00	0,00	0,00
	AQ-BCE-60566	08/01/2014	0	0	3	0	490.351,67		0,00	0,00	0,00	0,00
	AQ-BCE-60585	16/01/2014	0	0	9	0	1.029.482,65		0,00	0,00	0,00	0,00
	AQ-BCE-61084	17/03/2015	0	0	1	0	222.696,20		0,00	0,00	0,00	0,00
	AQ-BCE-61095	26/03/2015	0	0	2	0	69.612,06		0,00	0,00	0,00	0,00
	AQ-BCE-61139	08/04/2015	0	0	8	0	1.191.896,47		0,00	0,00	0,00	0,00
						3.109.021,62						
TOTALE		11	1	89	3	9.400.498,82						

Tabella 17 Elenco pratiche da istruire frazione Cese di Preturo



Comune dell'Aquila

Assessorato alla Ricostruzione



COLLE DI PRETURO

CENTRO STORICO - COLLE DI PRETURO											
AQBCE	Data Presentazione	Abitazioni i principali AP	Attività Comm/Prod/prof AC	Unità Immobiliari UI	nuclei in assistenza NA	Importo richiesto	Importo definito	AP/UI	AC/UI	NA/AP	Punteggi o Totale
30/09/2017	AQ-BCE-19422	24/05/2012	2	0	2	1	631.083,13	100,00	0,00	50,00	150,00
	AQ-BCE-51900	10/05/2013	3	0	14	3	2.582.950,35	21,43	0,00	100,00	121,43
							3.214.033,48				
31/03/2018	AQ-BCE-08961	01/02/2010	1	0	1	0	42.603,47	100,00	0,00	0,00	100,00
	AQ-BCE-60279	20/11/2013	1	0	1	0	222.988,67	100,00	0,00	0,00	100,00
	AQ-BCE-61062	19/03/2015	2	0	13	1	1.190.010,99	15,38	0,00	50,00	65,38
	AQ-BCE-19377	14/05/2012	2	0	4	0	1.255.437,81	50,00	0,00	0,00	50,00
						2.711.040,94					
30/09/2018	AQ-BCE-61061	19/03/2015	1	0	22	0	1.343.031,27	4,55	0,00	0,00	4,55
	AQ-BCE-19945	06/09/2012	0	0	5	0	1.701.975,43	0,00	0,00	0,00	0,00
	AQ-BCE-60737	28/03/2014	0	0	5	0	379.581,89	0,00	0,00	0,00	0,00
						3.424.588,59					
TOTALE		12	0	67	5	9.349.663,01					

Tabella 18 Elenco pratiche da istruire frazione Colle di Preturo


COLLE DI SASSA

CENTRO STORICO - COLLE DI SASSA											
AQBCE	Data Presentazione	Abitazioni principali AP	Attività Comm/Prod/prof AC	Unità Immobiliari UI	nuclei in assistenza NA	Importo richiesto	Importo definito	AP/UI	AC/UI	NA/AP	Punteggio Totale
30/09/2017	AQ-BCE-61050	13/05/2014	2	0	2	1	541.524,08	100,00	0,00	50,00	150,00
	AQ-BCE-08364	22/12/2009	1	0	3	1	24.165,16	33,33	0,00	100,00	133,33
	AQ-BCE-20047	16/10/2012	1	0	3	1	769.512,19	33,33	0,00	100,00	133,33
	AQ-BCE-60322	09/12/2013	1	0	7	1	910.401,95	14,29	0,00	100,00	114,29
	AQ-BCE-61094	08/04/2015	2	0	7	1	729.492,89	28,57	0,00	50,00	78,57



Comune dell'Aquila

Assessorato alla Ricostruzione



CENTRO STORICO - COLLE DI SASSA											
AQBCE	Data Presentazione	Abitazioni principali AP	Attività Comm/Prod/prof AC	Unità Immobiliari UI	nuclei in assistenza NA	Importo richiesto	Importo definito	AP/UI	AC/UI	NA/AP	Punteggio Totale
						2.975.096,27					
31/03/2018	AQ-BCE-60648	03/03/2014	3	0	14	1	1.075.821,57	21,43	0,00	33,33	54,76
	AQ-BCE-60073	17/07/2013	3	0	7	0	717.178,88	42,86	0,00	0,00	42,86
	AQ-BCE-08380	22/12/2009	1	0	3	0	21.064,83	33,33	0,00	0,00	33,33
	AQ-BCE-60762	14/04/2014	1	0	3	0	536.459,66	33,33	0,00	0,00	33,33
						2.350.524,94					
30/09/2018	AQ-BCE-60635	20/02/2014	2	0	12	0	1.573.048,87	16,67	0,00	0,00	16,67
	AQ-BCE-60120	07/08/2013	1	0	15	0	1.011.494,09	6,67	0,00	0,00	6,67
	AQ-BCE-51245	27/03/2013	0	0	2	0	365.681,10	0,00	0,00	0,00	0,00
	AQ-BCE-52315	30/05/2013	0	0	1	0	257.101,92	0,00	0,00	0,00	0,00
	AQ-BCE-60157	02/09/2013	0	0	2	0	815.725,77	0,00	0,00	0,00	0,00
	AQ-BCE-60790	12/05/2014	0	0	8	0	429.404,60	0,00	0,00	0,00	0,00
	AQ-BCE-60997	25/07/2014	0	0	15	0	1.109.558,57	0,00	0,00	0,00	0,00
						5.562.014,92					
TOTALE		18	0	104	6	10.887.636,13					

Tabella 19 Elenco pratiche da istruire frazione Colle di Sassa


COLLEBRINCIONI

CENTRO STORICO - COLLEBRINCIONI											
AQBCE	Data Presentazione	Abitazioni principali AP	Attività Comm/Prod/prof AC	Unità Immobiliari UI	nuclei in assistenza NA	Importo richiesto	Importo definito	AP/UI	AC/UI	NA/AP	Punteggio Totale
30/06/2017	AQ-BCE-60628	14/02/2014	1	0	6	1	1.127.547,42	16,67	0,00	100,00	116,67
	AQ-BCE-61030	08/08/2014	1	0	9	1	1.374.974,65	11,11	0,00	100,00	111,11
	AQ-BCE-60961	23/07/2014	2	0	4	1	4.913.769,42	50,00	0,00	50,00	100,00
	AQ-BCE-60360	19/12/2013	3	0	6	1	1.060.943,12	50,00	0,00	33,33	83,33
	AQ-BCE-60369	19/12/2013	4	0	12	2	1.544.938,00	33,33	0,00	50,00	83,33
						10.022.172,61					
31/03/2018	AQ-BCE-60629	14/02/2014	4	0	18	2	2.151.083,23	22,22	0,00	50,00	72,22
	AQ-BCE-60672	17/03/2014	2	0	3	0	640.972,90	66,67	0,00	0,00	66,67
	AQ-BCE-60693	25/03/2014	2	0	6	0	1.163.670,69	33,33	0,00	0,00	33,33
	AQ-BCE-61028	25/07/2014	2	0	6	0	786.814,17	33,33	0,00	0,00	33,33
	AQ-BCE-60562	07/01/2014	2	0	7	0	1.209.315,97	28,57	0,00	0,00	28,57
	AQ-BCE-61115	08/04/2015	3	0	13	0	1.093.201,68	23,08	0,00	0,00	23,08



Comune dell'Aquila

Assessorato alla Ricostruzione



CENTRO STORICO - COLLEBRINCIONI											
AQBCE	Data Presentazione	Abitazioni principali AP	Attività Comm/Prod/prof AC	Unità Immobiliari UI	nuclei in assistenza NA	Importo richiesto	Importo definito	AP/UI	AC/UI	NA/AP	Punteggio Totale
AQ-BCE-60582	14/01/2014	1	0	5	0	277.402,66		20,00	0,00	0,00	20,00
AQ-BCE-60456	24/12/2013	1	0	6	0	1.126.485,27		16,67	0,00	0,00	16,67
AQ-BCE-60630	14/02/2014	2	0	14	0	1.264.271,83		14,29	0,00	0,00	14,29
AQ-BCE-60001	11/07/2013	1	0	8	0	1.014.944,66		12,50	0,00	0,00	12,50
						10.728.163,06					
AQ-BCE-60753	10/04/2014	1	0	11	0	1.089.679,35		9,09	0,00	0,00	9,09
AQ-BCE-51870	19/06/2013	0	0	1	0	1.780.987,87		0,00	0,00	0,00	0,00
AQ-BCE-53175	09/05/2013	0	0	5	0	494.688,53		0,00	0,00	0,00	0,00
AQ-BCE-60053	11/07/2013	0	0	3	0	124.287,44		0,00	0,00	0,00	0,00
AQ-BCE-60054	11/07/2013	0	0	8	0	633.988,42		0,00	0,00	0,00	0,00
AQ-BCE-60055	14/06/2013	0	0	3	0	180.949,10		0,00	0,00	0,00	0,00
AQ-BCE-60581	14/01/2014	0	0	14	0	713.826,84		0,00	0,00	0,00	0,00
AQ-BCE-60692	25/03/2014	0	0	32	0	2.355.309,77		0,00	0,00	0,00	0,00
AQ-BCE-60694	25/03/2014	0	0	12	0	507.787,52		0,00	0,00	0,00	0,00
AQ-BCE-60695	25/03/2014	0	0	17	0	1.601.219,55		0,00	0,00	0,00	0,00
AQ-BCE-60866	30/06/2014	0	0	6	0	702.734,24		0,00	0,00	0,00	0,00
AQ-BCE-60995	23/07/2014	0	0	5	0	555.986,94		0,00	0,00	0,00	0,00
AQ-BCE-61096	08/08/2014	0	0	9	0	748.620,43		0,00	0,00	0,00	0,00
						11.490.066,00					
TOTALE		32	0	249	8	32.240.401,67					


Tabella 20 Elenco pratiche da istruire frazione Collebrincioni

FILETTO

CENTRO STORICO - FILETTO											
AQBCE	Data Presentazione	Abitazioni principali AP	Attività Comm/Prod/prof AC	Unità Immobiliari UI	nuclei in assistenza NA	Importo richiesto	Importo definito	AP/UI	AC/UI	NA/AP	Punteggio Totale
AQ-BCE-60125	08/08/2013	1	0	7	1	748.867,90		14,29	0,00	100,00	114,29
AQ-BCE-60401	23/12/2013	2	1	3	0	628.128,19		66,67	33,33	0,00	100,00
AQ-BCE-52025	20/05/2013	2	0	39	1	4.273.311,31		5,13	0,00	50,00	55,13
AQ-BCE-20361	28/12/2012	7	0	29	2	4.209.397,75		24,14	0,00	28,57	52,71
AQ-BCE-60037	08/07/2013	2	0	4	0	802.460,11		50,00	0,00	0,00	50,00
AQ-BCE-20095	26/10/2012	2	0	6	0	2.124.971,27		33,33	0,00	0,00	33,33
AQ-BCE-60507	30/12/2013	2	0	6	0	670.848,04		33,33	0,00	0,00	33,33
						13.457.984,57					
AQ-BCE-20096	26/10/2012	1	0	5	0	943.183,61		20,00	0,00	0,00	20,00
AQ-BCE-20477	13/03/2013	1	0	5	0	553.791,40		20,00	0,00	0,00	20,00
AQ-BCE-52950	05/06/2013	1	0	8	0	815.525,85		12,50	0,00	0,00	12,50
AQ-BCE-60778	06/05/2014	1	0	21	0	1.661.955,64		4,76	0,00	0,00	4,76



Comune dell'Aquila
Assessorato alla Ricostruzione



CENTRO STORICO - FILETTO											
AQBCE	Data Presentazione	Abitazioni principali AP	Attività Comm/Prod/prof AC	Unità Immobiliari UI	nuclei in assistenza NA	Importo richiesto	Importo definito	AP/UI	AC/UI	NA/AP	Punteggio Totale
AQ-BCE-61092	07/04/2015	1	0	28	0	1.638.132,83		3,57	0,00	0,00	3,57
AQ-BCE-20082	25/10/2012	0	0	3	0	670.717,88		0,00	0,00	0,00	0,00
AQ-BCE-20255	03/12/2012	0	0	2	0	274.896,31		0,00	0,00	0,00	0,00
AQ-BCE-20442	13/02/2013	0	0	6	0	3.713.616,11		0,00	0,00	0,00	0,00
AQ-BCE-20474	13/03/2013	0	0	15	0	2.596.270,02		0,00	0,00	0,00	0,00
AQ-BCE-20475	13/03/2013	0	0	15	0	816.543,51		0,00	0,00	0,00	0,00
						13.684.633,16					
30/09/2018	AQ-BCE-20492	26/03/2013	0	0	20	0	5.376.978,94	0,00	0,00	0,00	0,00
	AQ-BCE-60197	09/10/2013	0	0	5	0	366.620,18	0,00	0,00	0,00	0,00
	AQ-BCE-60231	24/10/2013	0	0	23	0	970.925,30	0,00	0,00	0,00	0,00
	AQ-BCE-60259	11/11/2013	0	0	9	0	1.275.687,10	0,00	0,00	0,00	0,00
	AQ-BCE-60319	06/12/2013	0	0	10	0	1.183.299,17	0,00	0,00	0,00	0,00
	AQ-BCE-60527	02/01/2014	0	0	23	0	2.662.340,19	0,00	0,00	0,00	0,00
	AQ-BCE-60757	11/04/2014	0	0	5	0	336.303,47	0,00	0,00	0,00	0,00
	AQ-BCE-60951	22/07/2014	0	0	3	0	283.504,71	0,00	0,00	0,00	0,00
						12.455.659,06					
TOTALE		23	1	300	4	39.598.276,79					


Tabella 21 Elenco pratiche da istruire frazione Filetto

FOCE DI SASSA

CENTRO STORICO - FOCE DI SASSA											
AQBCE	Data Presentazione	Abitazioni principali AP	Attività Comm/Prod/prof AC	Unità Immobiliari UI	nuclei in assistenza NA	Importo richiesto	Importo definito	AP/UI	AC/UI	NA/AP	Punteggio Totale
30/09/2017	AQ-BCE-18777	26/01/2012	2	0	3	2	674.255,32	66,67	0,00	100,00	166,67
	AQ-BCE-17932	25/10/2011	1	0	1	0	362.442,66	100,00	0,00	0,00	100,00
	AQ-BCE-19319	10/05/2012	1	0	2	0	167.007,28	50,00	0,00	0,00	50,00
	AQ-BCE-52350	30/05/2013	1	0	2	0	358.292,40	50,00	0,00	0,00	50,00
						1.561.997,66					
31/03/2018	AQ-BCE-52355	30/05/2013	2	0	9	0	973.566,93	22,22	0,00	0,00	22,22
	AQ-BCE-19987	26/09/2012	1	0	5	0	253.429,48	20,00	0,00	0,00	20,00
	AQ-BCE-60192	07/10/2013	0	0	2	0	96.897,33	0,00	0,00	0,00	0,00
	AQ-BCE-60193	07/10/2013	0	0	11	0	1.107.361,73	0,00	0,00	0,00	0,00
						2.431.255,47					



Comune dell'Aquila
Assessorato alla Ricostruzione



CENTRO STORICO - FOCE DI SASSA											
AQBCE	Data Presentazione	Abitazioni principali AP	Attività Comm/Prod/prof AC	Unità Immobiliari UI	nuclei in assistenza NA	Importo richiesto	Importo definito	AP/UI	AC/UI	NA/AP	Punteggio Totale
30/09/2018	AQ-BCE-60984	24/07/2014	0	0	2	0	647.021,34	0,00	0,00	0,00	0,00
							647.021,34				
	TOTALE		8	0	37	2	4.640.274,47				

Tabella 22 Elenco pratiche da istruire frazione Foce di Sassa

FONTE CERRETO


Per la frazione di Fonte Cerreto tutte le pratiche presentate sono state istruite alla data del 31/03/2016.

GENZANO

CENTRO STORICO - GENZANO											
AQBCE	Data Presentazione	Abitazioni principali AP	Attività Comm/Prod/prof AC	Unità Immobiliari UI	nuclei in assistenza NA	Importo richiesto	Importo definito	AP/UI	AC/UI	NA/AP	Punteggio Totale
30/09/2017	AQ-BCE-61147	31/03/2015	3	0	7	1	1.240.077,13	42,86	0,00	33,33	76,19
	AQ-BCE-52730	03/06/2013	2	0	3	0	629.311,77	66,67	0,00	0,00	66,67
							1.869.388,90				
31/03/2018	AQ-BCE-60072	17/07/2013	2	0	10	0	868.797,99	20,00	0,00	0,00	20,00
	AQ-BCE-61012	29/07/2014	0	0	1	0	156.835,99	0,00	0,00	0,00	0,00
	AQ-BCE-61064	19/03/2015	0	0	8	0	719.681,02	0,00	0,00	0,00	0,00
	AQ-BCE-61065	19/03/2015	0	0	6	0	657.069,51	0,00	0,00	0,00	0,00
	AQ-BCE-61067	19/03/2015	0	0	8	0	582.878,70	0,00	0,00	0,00	0,00
						2.985.263,21					
30/09/2018	AQ-BCE-61075	24/03/2015	0	0	10	0	610.350,86	0,00	0,00	0,00	0,00
	AQ-BCE-61076	24/03/2015	0	0	7	0	302.765,86	0,00	0,00	0,00	0,00
	AQ-BCE-61149	24/03/2015	0	0	3	0	556.487,76	0,00	0,00	0,00	0,00
						1.469.604,48					



Comune dell'Aquila
Assessorato alla Ricostruzione



CENTRO STORICO - GENZANO											
AQBCE	Data Presentazione	Abitazioni principali AP	Attività Comm/Prod/prof AC	Unità Immobiliari UI	nuclei in assistenza NA	Importo richiesto	Importo definito	AP/UI	AC/UI	NA/AP	Punteggio Totale
TOTALE		7	0	63	1	6.324.256,59					

Tabella 23 Elenco pratiche da istruire frazione Genzano

MENZANO

CENTRO STORICO - MENZANO												
AQBCE	Data Presentazione	Abitazioni principali AP	Attività Comm/Prod/prof AC	Unità Immobiliari UI	nuclei in assistenza NA	Importo richiesto	Importo definito	AP/UI	AC/UI	NA/AP	Punteggio Totale	
30/09/2017	AQ-BCE-09412	01/04/2010	1	0	1	0	24.943,44		100,00	0,00	0,00	100,00
	AQ-BCE-60354	19/12/2013	1	0	6	0	843.613,85		16,67	0,00	0,00	16,67
	AQ-BCE-60489	30/12/2013	1	0	6	0	1.393.405,04		16,67	0,00	0,00	16,67
	AQ-BCE-60480	30/12/2013	1	0	12	0	2.615.297,42		8,33	0,00	0,00	8,33
	AQ-BCE-60481	30/12/2013	1	0	12	0	1.751.157,51		8,33	0,00	0,00	8,33
						6.628.417,26						
31/03/2018	AQ-BCE-60482	30/12/2013	1	0	18	0	1.609.030,53		5,56	0,00	0,00	5,56
	AQ-BCE-20110	29/10/2012	0	0	3	0	675.213,59		0,00	0,00	0,00	0,00
	AQ-BCE-60121	07/08/2013	0	0	5	0	567.292,86		0,00	0,00	0,00	0,00
	AQ-BCE-60514	30/12/2013	0	0	11	0	446.272,42		0,00	0,00	0,00	0,00
	AQ-BCE-60769	18/04/2014	0	0	7	0	466.072,39		0,00	0,00	0,00	0,00
						3.763.881,79						
30/09/2018	AQ-BCE-61145	12/03/2015	0	0	5	0	662.085,50		0,00	0,00	0,00	0,00
							662.085,50					
TOTALE		6	0	86	0	11.054.384,55						


Tabella 24 Elenco pratiche da istruire frazione Menzano

PAGLIARE DI SASSA

CENTRO STORICO - PAGLIARE DI SASSA												
AQBCE	Data Presentazione	Abitazioni principali AP	Attività Comm/Prod/prof AC	Unità Immobiliari UI	nuclei in assistenza NA	Importo richiesto	Importo definito	AP/UI	AC/UI	NA/AP	Punteggio Totale	
30/09/2017	AQ-BCE-18770	23/01/2012	2	0	2	2	684.627,59		100,00	0,00	100,00	200,00
	AQ-BCE-19327	10/05/2012	1	0	1	0	269.804,07		100,00	0,00	0,00	100,00



Comune dell'Aquila
Assessorato alla Ricostruzione



CENTRO STORICO - PAGLIARE DI SASSA											
AQBCE	Data Presentazione	Abitazioni principali AP	Attività Comm/Prod/prof AC	Unità Immobiliari UI	nuclei in assistenza NA	Importo richiesto	Importo definito	AP/UI	AC/UI	NA/AP	Punteggio Totale
AQ-BCE-61009	29/07/2014	5	0	21	3	2.515.377,88		23,81	0,00	60,00	83,81
						3.469.809,54					
31/03/2018	AQ-BCE-18287	22/11/2011	2	0	3	2.131.866,67		66,67	0,00	0,00	66,67
	AQ-BCE-60407	23/12/2013	2	0	6	1.851.604,32		33,33	0,00	0,00	33,33
						3.983.470,99					
30/09/2018	AQ-BCE-60823	18/06/2014	1	0	8	1.001.582,85		12,50	0,00	0,00	12,50
	AQ-BCE-61098	09/04/2015	1	0	18	2.304.878,24		5,56	0,00	0,00	5,56
	AQ-BCE-61014	29/07/2014	0	0	1	193.582,08		0,00	0,00	0,00	0,00
	AQ-BCE-61015	29/07/2014	0	0	5	592.758,48		0,00	0,00	0,00	0,00
	AQ-BCE-61060	17/03/2015	0	0	5	180.962,12		0,00	0,00	0,00	0,00
						4.273.763,77					
TOTALE		14	0	70	5	11.727.044,30					

Tabella 25 Elenco pratiche da istruire frazione Pagliare di Sassa

PALOMBAIA DI SASSA


CENTRO STORICO - PALOMBAIA DI SASSA											
AQBCE	Data Presentazione	Abitazioni principali AP	Attività Comm/Prod/prof AC	Unità Immobiliari UI	nuclei in assistenza NA	Importo richiesto	Importo definito	AP/UI	AC/UI	NA/AP	Punteggio Totale
30/09/2017	AQ-BCE-11628	19/01/2011	1	0	1	92.024,88		100,00	0,00	0,00	100,00
						92.024,88					
31/03/2018	AQ-BCE-19420	03/05/2012	1	0	2	449.091,08		50,00	0,00	0,00	50,00
						449.091,08					
TOTALE		2	0	3	0	633.140,84					

Tabella 26 Elenco pratiche da istruire frazione Palombaia di Sassa



Comune dell'Aquila

Assessorato alla Ricostruzione



PETTINO

CENTRO STORICO - PETTINO												
AQBCE	Data Presentazione	Abitazioni principali AP	Attività Comm/Prod/prof AC	Unità Immobiliari UI	nuclei in assistenza NA	Importo richiesto	Importo definito	AP/UI	AC/UI	NA/AP	Punteggio Totale	
30/09/2017	AQ-BCE-19545	21/06/2012	1	0	1	0	187.191,63		100,00	0,00	0,00	100,00
	AQ-BCE-15638	05/08/2011	1	0	2	0	120.446,92		50,00	0,00	0,00	50,00
	AQ-BCE-60883	15/07/2014	1	0	2	0	364.084,83		50,00	0,00	0,00	50,00
	AQ-BCE-60884	15/07/2014	1	0	2	0	687.401,24		50,00	0,00	0,00	50,00
	AQ-BCE-61022	30/07/2014	1	0	2	0	201.416,92		50,00	0,00	0,00	50,00
						1.560.541,54						
31/03/2018	AQ-BCE-52745	03/06/2013	1	2	15	0	908.352,22		6,67	13,33	0,00	20,00
	AQ-BCE-60321	09/12/2013	1	0	7	0	1.245.402,81		14,29	0,00	0,00	14,29
						2.153.755,03						
30/09/2018	AQ-BCE-18136	08/11/2011	0	0	4	0	622.540,48		0,00	0,00	0,00	0,00
	AQ-BCE-60891	16/07/2014	0	0	8	0	462.512,17		0,00	0,00	0,00	0,00
	AQ-BCE-61118	29/07/2014	0	0	4	0	883.210,36		0,00	0,00	0,00	0,00
						1.968.263,01						
TOTALE			7	2	47	0	5.682.559,58					


Tabella 27 Elenco pratiche da istruire frazione Pettino

POGGIO S.MARIA

CENTRO STORICO - POGGIO SANTA MARIA												
AQBCE	Data Presentazione	Abitazioni principali AP	Attività Comm/Prod/prof AC	Unità Immobiliari UI	nuclei in assistenza NA	Importo richiesto	Importo definito	AP/UI	AC/UI	NA/AP	Punteggio Totale	
30/09/2017	AQ-BCE-19983	24/09/2012	1	0	1	1	81.242,36		100,00	0,00	100,00	200,00
	AQ-BCE-60092	25/07/2013	4	0	7	3	1.660.299,79		57,14	0,00	75,00	132,14
	AQ-BCE-20461	28/02/2013	1	0	1	0	141.963,77		100,00	0,00	0,00	100,00
	AQ-BCE-60676	19/03/2014	3	0	6	0	1.312.603,35		50,00	0,00	0,00	50,00
	AQ-BCE-61010	29/07/2014	1	0	2	0	394.860,66		50,00	0,00	0,00	50,00
						3.590.969,93						



Comune dell'Aquila
Assessorato alla Ricostruzione



CENTRO STORICO - POGGIO SANTA MARIA											
AQBCE	Data Presentazione	Abitazioni principali AP	Attività Comm/Prod/prof AC	Unità Immobiliari UI	nuclei in assistenza NA	Importo richiesto	Importo definito	AP/UI	AC/UI	NA/AP	Punteggio Totale
31/03/2018	AQ-BCE-60587	16/01/2014	3	0	19	0	3.359.117,42	15,79	0,00	0,00	15,79
							3.359.117,42				
30/09/2018	AQ-BCE-60717	27/03/2014	1	0	9	0	1.153.738,19	11,11	0,00	0,00	11,11
	AQ-BCE-60835	19/06/2014	0	0	2	0	226.941,81	0,00	0,00	0,00	0,00
	AQ-BCE-60836	19/06/2014	0	0	1	0	99.925,31	0,00	0,00	0,00	0,00
							1.480.605,31				
TOTALE			14	0	48	4	8.430.692,66				

Tabella 28 Elenco pratiche da istruire frazione Poggio Santa Maria

POZZA DI PRETURO


CENTRO STORICO – POZZA DI PRETURO											
AQBCE	Data Presentazione	Abitazioni principali AP	Attività Comm/Prod/prof AC	Unità Immobiliari UI	nuclei in assistenza NA	Importo richiesto	Importo definito	AP/UI	AC/UI	NA/AP	Punteggio Totale
30/09/2017	AQ-BCE-19152	24/04/2012	1	0	1	0	234.070,52	100,00	0,00	0,00	100,00
	AQ-BCE-60873	09/07/2014	2	0	13	0	1.564.142,08	15,38	0,00	0,00	15,38
							1.798.212,60				
31/03/2018	AQ-BCE-61043	10/12/2014	1	0	12	0	2.984.946,85	8,33	0,00	0,00	8,33
							2.984.946,85				
30/09/2018	AQ-BCE-60774	22/04/2014	0	0	10	0	996.989,85	0,00	0,00	0,00	0,00
							996.989,85				
TOTALE			4	0	36	0	5.780.149,30				

Tabella 29 Elenco pratiche da istruire frazione Pozza di Preturo



Comune dell'Aquila

Assessorato alla Ricostruzione



PRETURO

CENTRO STORICO - PRETURO											
AQBCE	Data Presentazione	Abitazioni principali AP	Attività Comm/Prod/prof AC	Unità Immobiliari UI	nuclei in assistenza NA	Importo richiesto	Importo definito	AP/UI	AC/UI	NA/AP	Punteggio Totale
30/09/2017	AQ-BCE-19525	19/12/2011	1	0	1	1	190.255,05	100,00	0,00	100,00	200,00
	AQ-BCE-60202	14/05/2012	1	0	3	1	267.393,37	33,33	0,00	100,00	133,33
	AQ-BCE-52690	18/06/2012	1	0	20	1	3.002.878,23	5,00	0,00	100,00	105,00
	AQ-BCE-18593	23/07/2012	1	0	1	0	322.627,24	100,00	0,00	0,00	100,00
	AQ-BCE-60983	03/06/2013	0	2	2	0	162.692,04	0,00	100,00	0,00	100,00
						3.945.845,93					
31/03/2018	AQ-BCE-60980	03/06/2013	2	0	8	1	1.192.360,88	25,00	0,00	50,00	75,00
	AQ-BCE-60922	13/06/2013	1	0	5	0	448.243,10	20,00	0,00	0,00	20,00
	AQ-BCE-19375	11/10/2013	1	0	6	0	891.864,41	16,67	0,00	0,00	16,67
	AQ-BCE-60711	26/03/2014	1	0	6	0	600.246,46	16,67	0,00	0,00	16,67
	AQ-BCE-19652	18/07/2014	0	0	4	0	673.867,45	0,00	0,00	0,00	0,00
						3.806.582,30					
30/09/2018	AQ-BCE-61029	24/07/2014	0	0	6	0	764.060,00	0,00	0,00	0,00	0,00
	AQ-BCE-61151	24/07/2014	0	0	5	0	1.050.563,84	0,00	0,00	0,00	0,00
	AQ-BCE-61080	08/08/2014	0	0	9	0	1.810.375,79	0,00	0,00	0,00	0,00
	AQ-BCE-52695	26/03/2015	0	0	11	0	1.279.129,67	0,00	0,00	0,00	0,00
	AQ-BCE-53150	24/03/2015	0	0	1	0	71.794,58	0,00	0,00	0,00	0,00
						4.975.923,88					
TOTALE			9	2	88	4	12.728.352,11				

Tabella 30 Elenco pratiche da istruire frazione di Preturo


S.MARCO DI PRETURO

CENTRO STORICO - SAN MARCO DI PRETURO											
AQBCE	Data Presentazione	Abitazioni principali AP	Attività Comm/Prod/prof AC	Unità Immobiliari UI	nuclei in assistenza NA	Importo richiesto	Importo definito	AP/UI	AC/UI	NA/AP	Punteggio Totale
30/09/2017	AQ-BCE-20494	27/03/2013	1	0	1	0	444.982,78	100,00	0,00	0,00	100,00
	AQ-BCE-60771	18/04/2014	2	0	8	1	1.215.725,17	25,00	0,00	50,00	75,00
	AQ-BCE-61100	15/04/2015	4	0	9	0	1.475.273,15	44,44	0,00	0,00	44,44
	AQ-BCE-18978	23/03/2012	1	0	13	0	949.402,67	7,69	0,00	0,00	7,69
	AQ-BCE-60254	08/11/2013	0	0	4	0	767.657,36	0,00	0,00	0,00	0,00
	AQ-BCE-60286	28/11/2013	0	0	5	0	592.629,35	0,00	0,00	0,00	0,00



Comune dell'Aquila

Assessorato alla Ricostruzione



CENTRO STORICO - SAN MARCO DI PRETURO											
AQBCE	Data Presentazione	Abitazioni principali AP	Attività Comm/Prod/prof AC	Unità Immobiliari UI	nuclei in assistenza NA	Importo richiesto	Importo definito	AP/UI	AC/UI	NA/AP	Punteggio Totale
						5.445.670,48					
31/03/2018	AQ-BCE-60344	16/12/2013	0	0	2	0	333.051,84	0,00	0,00	0,00	0,00
	AQ-BCE-60488	30/12/2013	0	0	8	0	523.470,13	0,00	0,00	0,00	0,00
	AQ-BCE-60588	16/01/2014	0	0	4	0	762.190,54	0,00	0,00	0,00	0,00
	AQ-BCE-60610	27/01/2014	0	0	1	0	131.804,49	0,00	0,00	0,00	0,00
	AQ-BCE-60611	30/01/2014	0	0	1	0	493.547,09	0,00	0,00	0,00	0,00
	AQ-BCE-60874	09/07/2014	0	0	4	0	887.484,29	0,00	0,00	0,00	0,00
	AQ-BCE-61038	28/10/2014	0	0	6	0	282.992,64	0,00	0,00	0,00	0,00
	AQ-BCE-61042	10/12/2014	0	0	11	0	2.412.694,88	0,00	0,00	0,00	0,00
						5.827.235,90					
30/09/2018	AQ-BCE-61081	26/03/2015	0	0	4	0	280.931,06	0,00	0,00	0,00	0,00
	AQ-BCE-61099	14/04/2015	0	0	4	0	1.794.934,46	0,00	0,00	0,00	0,00
	AQ-BCE-61101	15/04/2015	0	0	12	0	2.003.373,13	0,00	0,00	0,00	0,00
	AQ-BCE-61129	08/04/2015	0	0	6	0	325.792,30	0,00	0,00	0,00	0,00
	AQ-BCE-61132	15/04/2015	0	0	6	0	238.384,40	0,00	0,00	0,00	0,00
						4.643.415,35					
TOTALE		8	0	109	1	15.916.321,73					

Tabella 31 Elenco pratiche da istruire frazione San Marco di Preturo


SAN PIETRO DELLA IENCA

CENTRO STORICO - SAN PIETRO DELLA IENCA											
AQBCE	Data Presentazione	Abitazioni principali AP	Attività Comm/Prod/prof AC	Unità Immobiliari UI	nuclei in assistenza NA	Importo richiesto	Importo definito	AP/UI	AC/UI	NA/AP	Punteggio Totale
30/09/2017	AQ-BCE-60816	03/06/2014	0	0	4	0	493.639,20	0,00	0,00	0,00	0,00
	TOTALE		0	0	4	0	493.639,20				

Tabella 32 Elenco pratiche da istruire frazione San Pietro della Ienca



Comune dell'Aquila
Assessorato alla Ricostruzione




SAN VITTORINO

CENTRO STORICO - SAN VITTORINO											
AQBCE	Data Presentazione	Abitazioni principali AP	Attività Comm/Prod/prof AC	Unità Immobiliari UI	nuclei in assistenza NA	Importo richiesto	Importo definito	AP/UI	AC/UI	NA/AP	Punteggio Totale
30/09/2017	AQ-BCE-09360	24/03/2010	1	0	1	1	83.773,69	100,00	0,00	100,00	200,00
	AQ-BCE-60710	26/03/2014	3	0	7	2	1.284.670,25	42,86	0,00	66,67	109,52
	AQ-BCE-52475	03/06/2013	1	0	1	0	560.712,28	100,00	0,00	0,00	100,00
	AQ-BCE-61073	24/03/2015	1	0	1	0	152.737,74	100,00	0,00	0,00	100,00
	AQ-BCE-51400	09/04/2013	2	0	6	1	1.562.558,97	33,33	0,00	50,00	83,33
	AQ-BCE-07615	18/12/2009	1	0	3	0	205.719,80	33,33	0,00	0,00	33,33
	AQ-BCE-19857	27/08/2012	1	0	4	0	322.127,23	25,00	0,00	0,00	25,00
	AQ-BCE-19485	04/06/2012	1	0	5	0	913.413,62	20,00	0,00	0,00	20,00
	AQ-BCE-53145	13/06/2013	1	0	6	0	557.655,48	16,67	0,00	0,00	16,67
AQ-BCE-52760	03/06/2013	4	0	29	0	1.565.332,90	13,79	0,00	0,00	13,79	
						7.208.701,96					
31/03/2018	AQ-BCE-52245	29/05/2013	1	0	8	0	994.049,44	12,50	0,00	0,00	12,50
	AQ-BCE-60636	24/02/2014	1	0	19	0	7.805.875,38	5,26	0,00	0,00	5,26
						8.799.924,82					
30/09/2018	AQ-BCE-08219	21/12/2009	0	0	1	0	34.393,51	0,00	0,00	0,00	0,00
	AQ-BCE-19421	24/05/2012	0	0	3	0	504.338,13	0,00	0,00	0,00	0,00
	AQ-BCE-52210	29/05/2013	0	0	8	0	1.027.040,05	0,00	0,00	0,00	0,00
	AQ-BCE-60759	11/04/2014	0	0	8	0	900.126,48	0,00	0,00	0,00	0,00
	AQ-BCE-60901	17/07/2014	0	0	2	0	2.957.579,37	0,00	0,00	0,00	0,00
						5.423.477,54					
TOTALE			18	0	112	4	21.432.104,32				

Tabella 33 Elenco pratiche da istruire frazione San Vittorino



Comune dell'Aquila
Assessorato alla Ricostruzione



SANTI DI PRETURO

CENTRO STORICO - SANTI DI PRETURO												
AQBCE	Data Presentazione	Abitazioni principali AP	Attività Comm/Prod/prof AC	Unità Immobiliari UI	nuclei in assistenza NA	Importo richiesto	Importo definito	AP/UI	AC/UI	NA/AP	Punteggio Totale	
30/09/2017	AQ-BCE-60112	02/08/2013	3	0	13	0	1.849.661,44		23,08	0,00	0,00	23,08
							1.849.661,44					
31/03/2018	AQ-BCE-60320	06/12/2013	0	1	7	0	1.180.065,88	0,00	14,29	0,00	14,29	
							1.180.065,88					
30/09/2018	AQ-BCE-60567	08/01/2014	0	1	16	0	1.385.600,27	0,00	6,25	0,00	6,25	
	AQ-BCE-61056	17/03/2015	0	0	4	0	757.456,32	0,00	0,00	0,00	0,00	
							2.143.056,59					
TOTALE			3	2	40	0	5.172.783,91					

Tabella 34 Elenco pratiche da istruire frazione Santi di Preturo


SASSA

CENTRO STORICO - SASSA												
AQBCE	Data Presentazione	Abitazioni principali AP	Attività Comm/Prod/prof AC	Unità Immobiliari UI	nuclei in assistenza NA	Importo richiesto	Importo definito	AP/UI	AC/UI	NA/AP	Punteggio Totale	
30/09/2017	AQ-BCE-60068	16/07/2013	3	0	4	2	3.372.290,68		75,00	0,00	66,67	141,67
	AQ-BCE-52665	03/06/2013	6	1	13	2	2.042.421,27		46,15	7,69	33,33	87,18
	AQ-BCE-51495	16/04/2013	2	1	5	0		397.803,68	40,00	20,00	0,00	60,00
	AQ-BCE-20128	31/10/2012	2	0	5	0	370.762,99		40,00	0,00	0,00	40,00
						6.183.278,62						
31/03/2018	AQ-BCE-60810	21/05/2014	2	3	19	0	3.994.224,39	10,53	15,79	0,00	26,32	
	AQ-BCE-60808	20/05/2014	3	1	20	0	3.636.698,06	15,00	5,00	0,00	20,00	
						7.630.922,45						



Comune dell'Aquila

Assessorato alla Ricostruzione



CENTRO STORICO - SASSA												
AQBCE	Data Presentazione	Abitazioni principali AP	Attività Comm/Prod/prof AC	Unità Immobiliari UI	nuclei in assistenza NA	Importo richiesto	Importo definito	AP/UI	AC/UI	NA/AP	Punteggio Totale	
30/09/2018	AQ-BCE-60809	21/05/2014	1	0	6	0	778.116,23		16,67	0,00	0,00	16,67
	AQ-BCE-61077	24/03/2015	1	0	6	0	348.324,11		16,67	0,00	0,00	16,67
	AQ-BCE-60550	07/01/2014	2	0	14	0	2.825.140,05		14,29	0,00	0,00	14,29
	AQ-BCE-08433	22/12/2009	0	0	1	0	178.858,08		0,00	0,00	0,00	0,00
	AQ-BCE-08992	01/02/2010	0	0	2	0	164.022,58		0,00	0,00	0,00	0,00
	AQ-BCE-60807	20/05/2014	0	0	7	0	861.392,93		0,00	0,00	0,00	0,00
	AQ-BCE-61047	10/12/2014	0	0	5	0	1.509.571,15		0,00	0,00	0,00	0,00
						6.665.425,13						
TOTALE		22	6	107	4	20.479.626,20						

Tabella 35 Elenco pratiche da istruire frazione Sassa


VALLESINDOLE

CENTRO STORICO - VALLESINDOLE												
AQBCE	Data Presentazione	Abitazioni principali AP	Attività Comm/Prod/prof AC	Unità Immobiliari UI	nuclei in assistenza NA	Importo richiesto	Importo definito	AP/UI	AC/UI	NA/AP	Punteggio Totale	
30/09/2017	AQ-BCE-51195	25/03/2013	1	0	2	1	261.276,55		50,00	0,00	100,00	150,00
	AQ-BCE-52505	03/06/2013	1	0	10	1	970.297,90		10,00	0,00	100,00	110,00
	AQ-BCE-09692	01/06/2010	1	0	1	0	123.705,89		100,00	0,00	0,00	100,00
	AQ-BCE-60451	24/12/2013	3	0	3	0	382.199,14		100,00	0,00	0,00	100,00
	AQ-BCE-60533	02/01/2014	1	0	1	0	282.508,32		100,00	0,00	0,00	100,00
	AQ-BCE-60249	07/11/2013	3	0	11	1	1.831.696,60		27,27	0,00	33,33	60,61
						3.851.684,40						
31/03/2018	AQ-BCE-60173	18/09/2013	3	0	7	0	151.299,86		42,86	0,00	0,00	42,86
	AQ-BCE-61123	20/05/2014	1	0	4	0	1.015.891,10		25,00	0,00	0,00	25,00
	AQ-BCE-52850	05/06/2013	7	0	30	0	2.568.073,77		23,33	0,00	0,00	23,33
						3.735.264,73						
30/09/2018	AQ-BCE-60806	20/05/2014	1	0	6	0	358.861,01		16,67	0,00	0,00	16,67
	AQ-BCE-52020	20/05/2013	1	0	8	0	387.494,15		12,50	0,00	0,00	12,50
	AQ-BCE-52595	03/06/2013	0	0	1	0	256.800,19		0,00	0,00	0,00	0,00
	AQ-BCE-60805	13/05/2014	0	0	9	0	371.045,01		0,00	0,00	0,00	0,00
	AQ-BCE-60925	18/07/2014	0	0	12	0	1.411.596,76		0,00	0,00	0,00	0,00




Comune dell'Aquila

Assessorato alla Ricostruzione



CENTRO STORICO - VALLESINDOLE											
AQBCE	Data Presentazione	Abitazioni principali AP	Attività Comm/Prod/prof AC	Unità Immobiliari UI	nuclei in assistenza NA	Importo richiesto	Importo definito	AP/UI	AC/UI	NA/AP	Punteggio Totale
						2.785.797,12					
TOTALE		23	0	105	3	10.372.746,25					

Tabella 36 Elenco pratiche da istruire frazione Vallesindole




**CRONOPROGRAMMA DEGLI INTERVENTI DI RICOSTRUZIONE PRIVATA
CENTRO STORICO DEL CAPOLUOGO E DELLE FRAZIONI CON LIVELLO DI
DANNO D2, D3, D4 E D5**

CAPOLUOGO - DATA RICHIESTA PROGETTO PARTE II 31/12/2015			
AQBCE	COMPARTO	IMPORTO RICHIESTO	IMPORTO DEFINITO
Santa Giusta - SG2 - PRIORITA' 2			
AQ-BCE-51130	SG2		1.009.720,48
AQ-BCE-51440	SG2		2.632.928,46
AQ-BCE-51555	SG2		2.609.584,86
AQ-BCE-51605	SG2		4.518.208,11
AQ-BCE-51860	SG2		1.795.831,15
AQ-BCE-51885	SG2		11.815.376,33
AQ-BCE-52030	SG2		1.533.989,01
AQ-BCE-52385	SG2	5.535.559,68	
AQ-BCE-52410	SG2		2.848.718,87
AQ-BCE-52510	SG2		3.317.431,54
AQ-BCE-60079	SG2	9.147.299,45	
AQ-BCE-60476	SG2		1.956.067,29
AQ-BCE-60477	SG2		1.657.736,46
AQ-BCE-60934	SG2		1.236.877,03
AQ-BCE-61049	SG2		86.840,00
San Pietro -San Marciano-Sant'Andrea SP3-SP4 - PRIORITA' 3 E 4			
AQ-BCE-20501	SP4		
AQ-BCE-20502	SP4		
AQ-BCE-51180	SP3		8.395.271,72
AQ-BCE-51190	SP3		2.726.251,35
AQ-BCE-51470	SP3		2.803.824,43
AQ-BCE-51595	SP4		3.154.915,13
AQ-BCE-51695	SP4		4.284.644,21
AQ-BCE-51740	SP4		1.964.082,35
AQ-BCE-51910	SP3		4.924.294,73
AQ-BCE-52000	SP4		4.746.195,66
AQ-BCE-52050	SP3		2.461.160,33
AQ-BCE-52235	SP4		5.082.100,98
AQ-BCE-52320	SP4		1.505.168,61
AQ-BCE-52445	SP4		3.205.576,18
AQ-BCE-52450	SP4		1.643.498,31
AQ-BCE-52740	SP3		2.836.723,77
AQ-BCE-52990	SP3		11.088.510,96
AQ-BCE-53125	SP4		4.670.110,86
AQ-BCE-53130	SP4		925.773,44
AQ-BCE-53135	SP4		2.654.549,66
AQ-BCE-53140	SP4		392.896,48



Comune dell'Aquila

Assessorato alla Ricostruzione




San Pietro - San Marciano - Sant'Andrea SP3-SP4 - PRIORITA' 3 E 4			
AQ-BCE-60140	SP4		753.837,76
AQ-BCE-60191	SP3	14.089.175,15	
AQ-BCE-60338	SP4	5.199.185,72	
AQ-BCE-60379	SP4		4.016.996,21
AQ-BCE-60504	SP4		6.856.012,27
AQ-BCE-60845	SP4	2.015.390,06	
AQ-BCE-60896	SP4	728.875,20	
AQ-BCE-61052	SP4	1.417.188,58	
Via Garibaldi - VG1 - PRIORITA' 2			
AQ-BCE-19040	VG1	5.181,79	
AQ-BCE-19724	VG1	1.641.084,33	
AQ-BCE-19726	VG1	39.119,19	
AQ-BCE-19727	VG1	37.067,82	
AQ-BCE-19728	VG1	33.707,07	
AQ-BCE-20171	VG1	1.432.238,85	
AQ-BCE-20232	VG1	140.578,08	
AQ-BCE-20233	VG1	66.646,20	
AQ-BCE-20234	VG1	55.104,03	
AQ-BCE-20235	VG1	60.248,65	
AQ-BCE-20236	VG1	69.937,36	
AQ-BCE-20237	VG1	5.997,88	
AQ-BCE-20243	VG1	81.379,97	
AQ-BCE-20244	VG1	35.784,73	
AQ-BCE-51465	VG1		2.625.591,59
AQ-BCE-51540	VG1		772.339,24
AQ-BCE-52220	VG1		2.916.097,65
AQ-BCE-52710	VG1		10.311.713,50
AQ-BCE-52715	VG1		3.427.462,04
AQ-BCE-52720	VG1		1.804.258,14
AQ-BCE-52725	VG1		2.743.943,28
AQ-BCE-60089	VG1		1.725.822,63
AQ-BCE-60180	VG1		5.841.406,50
AQ-BCE-60428	VG1		1.792.120,73
AQ-BCE-60950	VG1		316.668,44
Via XX Settembre - Borgo Rivera - Villa Gioia - XX1 - PRIORITA' 2			
AQ-BCE-19608	XX1	351.336,51	
AQ-BCE-19609	XX1	43.765,72	
AQ-BCE-19682	XX1	40.449,35	
AQ-BCE-52970	XX1		1.927.762,14
AQ-BCE-60124	XX1		393.686,59
AQ-BCE-60518	XX1		1.729.970,03
AQ-BCE-60525	XX1		175.671,62
AQ-BCE-60975	XX1		4.332.161,64



Comune dell'Aquila

Assessorato alla Ricostruzione




FRAZIONI D4-D5 - DATA RICHIESTA PROGETTO PARTE II 31/03/2016			
AQBCE	COMPARTO	IMPORTO RICHIESTO	IMPORTO DEFINITO
ONNA - COMPARTO 1 -PRIORITA' 2			
AQ-BCE-50091	COMPARTO 1		296.709,12
AQ-BCE-50233	COMPARTO 1		1.550.609,39
AQ-BCE-50324	COMPARTO 1		1.678.890,59
AQ-BCE-51895	COMPARTO 1		953.912,42
AQ-BCE-51970	COMPARTO 1	1.425.892,13	
AQ-BCE-52520	COMPARTO 1		3.952.539,60
AQ-BCE-52565	COMPARTO 1		2.964.246,35
AQ-BCE-52935	COMPARTO 1		1.896.660,31
AQ-BCE-60276	COMPARTO 1		2.828.230,92
AQ-BCE-60803	COMPARTO 1	346.010,10	
AQ-BCE-60927	COMPARTO 1	231.484,78	
AQ-BCE-61165	COMPARTO 1		114.478,40
AQ-BCE-61166	COMPARTO 1		39.419,44
AQ-BCE-61167	COMPARTO 1	105.716,91	
TEMPERA - COMPARTO 3 - PRIORITA' 2			
AQ-BCE-20013	COMPARTO 3	166.374,13	
AQ-BCE-20014	COMPARTO 3	49.715,85	
AQ-BCE-52480	COMPARTO 3		702.100,04
AQ-BCE-60178	COMPARTO 3		739.392,92
AQ-BCE-60179	COMPARTO 3	4.216.487,24	
AQ-BCE-60248	COMPARTO 3		2.844.533,71
AQ-BCE-60491	COMPARTO 3	1.051.906,94	
AQ-BCE-60613	COMPARTO 3	3.526.139,28	
AQ-BCE-60795	COMPARTO 3	2.071.312,99	
ROIO POGGIO - COMPARTO 1 - PRIORITA' 2			
AQ-BCE-16516	COMPARTO 1		335.637,40
AQ-BCE-16523	COMPARTO 1	72.369,64	
AQ-BCE-16531	COMPARTO 1	58.589,69	
AQ-BCE-18279	COMPARTO 1		205.777,63
AQ-BCE-19103	COMPARTO 1	1.444.699,50	
AQ-BCE-19445	COMPARTO 1		98.830,51
AQ-BCE-20338	COMPARTO 1	1.392.156,12	
AQ-BCE-20339	COMPARTO 1	12.290,52	
AQ-BCE-20340	COMPARTO 1	12.156,37	
AQ-BCE-20341	COMPARTO 1	12.290,52	
AQ-BCE-51720	COMPARTO 1		610.793,49
AQ-BCE-52015	COMPARTO 1	565.199,50	
AQ-BCE-52300	COMPARTO 1	825.377,17	
AQ-BCE-52305	COMPARTO 1		703.206,58
AQ-BCE-60006	COMPARTO 1		2.723.598,39
AQ-BCE-60019	COMPARTO 1	1.567.032,76	
AQ-BCE-60060	COMPARTO 1	1.515.101,87	
AQ-BCE-60363	COMPARTO 1		652.115,08
AQ-BCE-60397	COMPARTO 1	2.224.853,94	
AQ-BCE-60493	COMPARTO 1	586.283,82	



Comune dell'Aquila

Assessorato alla Ricostruzione




AQ-BCE-60623	COMPARTO 1	409.394,00	
ROIO POGGIO - COMPARTO 1 - PRIORITA' 2			
AQ-BCE-60734	COMPARTO 1	158.745,68	
AQ-BCE-60821	COMPARTO 1		1.347.195,26
AQ-BCE-61150	COMPARTO 1	144.429,07	
SAN GREGORIO - COMPARTO 2 - PRIORITA' 2			
AQ-BCE-20112	COMPARTO 2	852.556,97	
AQ-BCE-52115	COMPARTO 2		932.876,88
AQ-BCE-52125	COMPARTO 2		908.900,28
AQ-BCE-52140	COMPARTO 2		1.206.249,70
AQ-BCE-52605	COMPARTO 2		160.134,16
AQ-BCE-60022	COMPARTO 2		2.362.058,79
AQ-BCE-60141	COMPARTO 2		2.298.578,40
AQ-BCE-60380	COMPARTO 2		342.529,59
AQ-BCE-60431	COMPARTO 2		886.225,63
AQ-BCE-60520	COMPARTO 2		2.547.506,31
AQ-BCE-60828	COMPARTO 2	211.504,06	
AQ-BCE-60868	COMPARTO 2	184.514,37	
SANTA RUFINA - COMPARTO 3 - PRIORITA' 2			
AQ-BCE-52130	COMPARTO 3	838.133,56	
AQ-BCE-52515	COMPARTO 3		609.216,78
AQ-BCE-52790	COMPARTO 3		462.913,13
AQ-BCE-60104	COMPARTO 3		1.255.057,46
AQ-BCE-60166	COMPARTO 3		460.217,22
AQ-BCE-60390	COMPARTO 3		963.438,30
AQ-BCE-60511	COMPARTO 3	515.323,83	
PAGANICA - COMPARTO 3 E 4 - PRIORITA' 2			
AQ-BCE-07940	COMPARTO 3	50.211,66	
AQ-BCE-15208	COMPARTO 4		216.400,98
AQ-BCE-51945	COMPARTO 4		612.524,00
AQ-BCE-52275	COMPARTO 4		429.420,91
AQ-BCE-52890	COMPARTO 3		971.885,58
AQ-BCE-60023	COMPARTO 4		627.628,58
AQ-BCE-60051	COMPARTO 3		1.829.928,46
AQ-BCE-60070	COMPARTO 4		412.148,27
AQ-BCE-60076	COMPARTO 3	1.005.557,88	
AQ-BCE-60100	COMPARTO 4		1.746.721,11
AQ-BCE-60184	COMPARTO 4		1.183.712,83
AQ-BCE-60200	COMPARTO 4		2.664.200,15
AQ-BCE-60251	COMPARTO 4		1.664.782,35
AQ-BCE-60262	COMPARTO 4		2.926.169,46
AQ-BCE-60281	COMPARTO 3		1.711.066,62
AQ-BCE-60284	COMPARTO 3		1.054.760,63
AQ-BCE-60303	COMPARTO 4	269.204,67	
AQ-BCE-60341	COMPARTO 4		427.569,66
AQ-BCE-60342	COMPARTO 4		916.956,48
AQ-BCE-60403	COMPARTO 4	1.295.757,66	
AQ-BCE-60405	COMPARTO 4	3.562.890,61	
AQ-BCE-60415	COMPARTO 3	1.207.803,15	
AQ-BCE-60417	COMPARTO 3	3.100.985,87	



Comune dell'Aquila

Assessorato alla Ricostruzione




PAGANICA - COMPARTO 3 E 4 - PRIORITA' 2			
AQ-BCE-60424	COMPARTO 3	348.356,59	
AQ-BCE-60432	COMPARTO 3	6.385.031,02	
AQ-BCE-60467	COMPARTO 4	63.907,69	
AQ-BCE-60468	COMPARTO 4	2.989.288,21	
AQ-BCE-60469	COMPARTO 4	1.608.572,41	
AQ-BCE-60470	COMPARTO 3	2.301.787,14	
AQ-BCE-60496	COMPARTO 4	109.786,14	
AQ-BCE-60513	COMPARTO 4	3.999.758,95	
AQ-BCE-60515	COMPARTO 3	10.274.416,96	
AQ-BCE-60546	COMPARTO 4	1.408.290,38	
AQ-BCE-60547	COMPARTO 4	3.026.334,31	
AQ-BCE-60548	COMPARTO 4	5.916.619,56	
AQ-BCE-60598	COMPARTO 4	536.088,65	
AQ-BCE-60714	COMPARTO 3	220.965,57	
AQ-BCE-60742	COMPARTO 4	1.235.460,80	
AQ-BCE-60776	COMPARTO 4	1.734.531,95	
AQ-BCE-60779	COMPARTO 3	1.684.535,21	
AQ-BCE-60804	COMPARTO 3		774.866,90
AQ-BCE-60824	COMPARTO 4	428.124,64	
AQ-BCE-60892	COMPARTO 4	656.404,29	
AQ-BCE-61160	COMPARTO 3		1.723.971,50
AQ-BCE-61159	COMPARTO 4		221.468,40
ARISCHIA - COMPARTO 4 E 5 - PRIORITA' 2			
AQ-BCE-20223	COMPARTO 4	74.136,08	
AQ-BCE-60074	COMPARTO 5		1.013.053,78
AQ-BCE-60474	COMPARTO 5		1.108.149,35
AQ-BCE-60678	COMPARTO 5		1.821.323,65
AQ-BCE-60697	COMPARTO 4		1.637.896,55
AQ-BCE-60724	COMPARTO 4	900.097,57	
AQ-BCE-60755	COMPARTO 4	279.784,38	
AQ-BCE-60781	COMPARTO 4	1.867.183,21	
AQ-BCE-60886	COMPARTO 5		311.376,52
AQ-BCE-60911	COMPARTO 4	1.617.156,20	
AQ-BCE-60914	COMPARTO 5	2.941.374,32	
AQ-BCE-60978	COMPARTO 5	971.228,84	
AQ-BCE-60349	COMPARTO 5		1.415.293,74
AQ-BCE-60856	COMPARTO 5		2.083.588,05
CAMARDA - COMPARTO 5 - PRIORITA' 2			
AQ-BCE-06859	COMPARTO 5	143.351,81	
AQ-BCE-60339	COMPARTO 5		3.924.494,82
AQ-BCE-60396	COMPARTO 5		380.761,56
AQ-BCE-60412	COMPARTO 5		718.646,28
AQ-BCE-60459	COMPARTO 5		1.040.704,12
AQ-BCE-60497	COMPARTO 5	2.217.271,28	
AQ-BCE-60725	COMPARTO 5	1.065.769,27	
AQ-BCE-60741	COMPARTO 5	969.714,95	
CIVITA DI BAGNO - COMPARTO 2 - PRIORITA' 2			
AQ-BCE-20144	COMPARTO 2	1.009.232,09	



Comune dell'Aquila

Assessorato alla Ricostruzione




CIVITA DI BAGNO - COMPARTO 2 - PRIORITA' 2			
AQ-BCE-20167	COMPARTO 2		1.112.484,06
AQ-BCE-20605	COMPARTO 2		
AQ-BCE-20606	COMPARTO 2		
AQ-BCE-20607	COMPARTO 2		
COLLE DI ROIO - COMPARTO 2 - PRIORITA' 2			
AQ-BCE-19864	COMPARTO 2	270.410,55	
AQ-BCE-60498	COMPARTO 2	762.356,28	
AQ-BCE-60503	COMPARTO 2	1.026.674,00	
AQ-BCE-60517	COMPARTO 2	61.828,00	
AQ-BCE-60964	COMPARTO 2	83.046,80	
AQ-BCE-60974	COMPARTO 2	251.558,26	
AQ-BCE-60472	COMPARTO 2	844.117,95	
BAZZANO - COMPARTO 3 - PRIORITA' 2			
AQ-BCE-52170	COMPARTO 3		851.619,06
AQ-BCE-52180	COMPARTO 3		767.949,28
AQ-BCE-52920	COMPARTO 3		1.735.869,38
AQ-BCE-53185	COMPARTO 3		1.953.223,74
AQ-BCE-60040	COMPARTO 3	1.135.372,93	
AQ-BCE-60052	COMPARTO 3		224.609,90
AQ-BCE-60110	COMPARTO 3		1.432.113,20
AQ-BCE-60194	COMPARTO 3		1.009.142,04
AQ-BCE-60213	COMPARTO 3	899.570,22	
AQ-BCE-60267	COMPARTO 3		1.760.341,89
AQ-BCE-60439	COMPARTO 3		966.988,58
AQ-BCE-60440	COMPARTO 3		1.653.532,53
BAGNO GRANDE - COMPARTO 3 - PRIORITA' 3			
AQ-BCE-51990	COMPARTO 3		159.967,65
AQ-BCE-60142	COMPARTO 3	533.384,53	
AQ-BCE-60144	COMPARTO 3	3.655.712,95	
AQ-BCE-60427	COMPARTO 3	911.723,18	
AQ-BCE-60455	COMPARTO 3	325.015,50	
AQ-BCE-60502	COMPARTO 3	2.569.975,28	
AQ-BCE-60530	COMPARTO 3	1.137.474,93	
AQ-BCE-60609	COMPARTO 3	2.850.321,86	
AQ-BCE-60732	COMPARTO 3	2.458.800,37	
AQ-BCE-60827	COMPARTO 3	280.146,44	
AQ-BCE-60924	COMPARTO 3	948.923,67	
AQ-BCE-60929	COMPARTO 3	2.551.048,57	
AQ-BCE-61004	COMPARTO 3	442.922,64	
ROIO PIANO - COMPARTO 2 - PRIORITA' 2			
AQ-BCE-19304	COMPARTO 2		150.348,47
AQ-BCE-51690	COMPARTO 2		2.489.537,23
AQ-BCE-53235	COMPARTO 2		2.260.745,45
AQ-BCE-60034	COMPARTO 2		1.249.086,67
AQ-BCE-60062	COMPARTO 2	1.876.424,55	
AQ-BCE-60215	COMPARTO 2	2.564.381,59	
AQ-BCE-60225	COMPARTO 2	1.033.296,20	
AQ-BCE-60312	COMPARTO 2	2.533.504,99	



Comune dell'Aquila

Assessorato alla Ricostruzione




ROIO PIANO - COMPARTO 2 - PRIORITA' 2			
AQ-BCE-60882	COMPARTO 2	134.345,78	

CAPOLUOGO - DATA RICHIESTA PROGETTO PARTE II 30/06/2016			
AQBCE	COMPARTO	IMPORTO RICHIESTO	IMPORTO DEFINITO
Santa Giusta -SG3 - PRIORITA' 3			
AQ-BCE-51140	SG3		523.666,25
AQ-BCE-51565	SG3		1.458.241,46
AQ-BCE-51570	SG3		1.753.397,71
AQ-BCE-51575	SG3		2.653.086,77
AQ-BCE-51770	SG3		126.102,52
AQ-BCE-52495	SG3		3.627.520,18
AQ-BCE-52685	SG3		3.053.564,98
AQ-BCE-52785	SG3		7.245.474,48
AQ-BCE-52800	SG3		1.474.788,33
AQ-BCE-52810	SG3	359.361,39	
AQ-BCE-52811	SG3	8.420.477,19	
AQ-BCE-52985	SG3		2.152.699,82
AQ-BCE-60041	SG3		4.661.067,79
AQ-BCE-60145	SG3		5.870.636,73
AQ-BCE-60151	SG3		1.416.144,61
AQ-BCE-60347	SG3		495.635,63
AQ-BCE-61189	SG3		373.764,34
San Pietro -San Marciano-Sant'Andrea SP7 - SP8 - PRIORITA' 5 E 6			
AQ-BCE-20178	SP8	1.129.463,85	
AQ-BCE-20179	SP8	140.906,31	
AQ-BCE-20180	SP8	116.499,60	
AQ-BCE-20181	SP8	138.222,20	
AQ-BCE-20301	SP7	4.925.438,38	
AQ-BCE-20302	SP7	83.491,85	
AQ-BCE-20303	SP7	73.596,49	
AQ-BCE-20635	SP7		
AQ-BCE-20852	SP7		2.602.715,45
AQ-BCE-50025	SP7		1.923.104,96
AQ-BCE-51160	SP8	734.989,63	
AQ-BCE-51425	SP7		663.707,70
AQ-BCE-51475	SP8		389.901,08
AQ-BCE-51500	SP7		6.832.255,57
AQ-BCE-51730	SP7		6.831.532,61
AQ-BCE-51830	SP8		1.938.326,47
AQ-BCE-51995	SP8	805.797,28	
AQ-BCE-52065	SP8	1.022.593,06	
AQ-BCE-52100	SP8		4.197.179,64
AQ-BCE-52150	SP8	1.227.800,97	
AQ-BCE-52270	SP8	1.099.617,60	
AQ-BCE-52370	SP7		18.459.909,74
AQ-BCE-52375	SP8		7.828.044,31
AQ-BCE-52550	SP7		1.189.415,18



Comune dell'Aquila

Assessorato alla Ricostruzione




San Pietro - San Marciano-Sant'Andrea SP7 - SP8 - PRIORITA' 5 E 6			
AQ-BCE-52555	SP7		4.702.779,93
AQ-BCE-52560	SP7		6.634.040,03
AQ-BCE-52670	SP8		4.164.200,32
AQ-BCE-52680	SP8		2.661.395,74
AQ-BCE-52805	SP8	4.046.579,36	
AQ-BCE-52820	SP8	973.399,37	
AQ-BCE-52860	SP7	1.658.664,66	
AQ-BCE-52865	SP7	694.195,52	
AQ-BCE-52870	SP7	632.706,71	
AQ-BCE-52945	SP8		3.490.380,72
AQ-BCE-52995	SP8	443.699,74	
AQ-BCE-53100	SP7		2.350.421,41
AQ-BCE-53160	SP8	218.171,98	
AQ-BCE-53165	SP8	308.332,94	
AQ-BCE-53230	SP8		1.472.223,87
AQ-BCE-60009	SP7	11.798.013,24	
AQ-BCE-60067	SP8	9.018.038,94	
AQ-BCE-60085	SP8		3.364.503,13
AQ-BCE-60098	SP8		2.104.604,31
AQ-BCE-60103	SP7	3.608.113,40	
AQ-BCE-60241	SP8	80.000,00	
AQ-BCE-60278	SP8	1.211.042,89	
AQ-BCE-60316	SP7		13.331.656,47
AQ-BCE-60418	SP8		423.912,51
AQ-BCE-60516	SP8	1.444.244,41	
AQ-BCE-60526	SP7		542.538,99
AQ-BCE-60549	SP8		520.759,56
AQ-BCE-60559	SP8	2.682.196,42	
AQ-BCE-60612	SP7	419.398,07	
AQ-BCE-60614	SP7		981.975,52
AQ-BCE-61032	SP7	359.738,88	
AQ-BCE-61110	SP8	903.338,86	
AQ-BCE-61112	SP8		822.495,26
Via XX Settembre - Borgo Rivera - Villa Gioia - XX3 - PRIORITA' 3			
AQ-BCE-19107	XX3		3.212.589,80
AQ-BCE-19785	XX3		11.251.929,00
AQ-BCE-19791	XX3	10.899,67	
AQ-BCE-19792	XX3	29.145,67	
AQ-BCE-19793	XX3	37.495,18	
AQ-BCE-19794	XX3	52.697,18	
AQ-BCE-19796	XX3	44.131,01	
AQ-BCE-19797	XX3	13.724,45	
AQ-BCE-19798	XX3	9.810,25	
AQ-BCE-19799	XX3	38.997,43	
AQ-BCE-19800	XX3	7.460,64	
AQ-BCE-19801	XX3	21.069,73	
AQ-BCE-19817	XX3	45.918,82	
AQ-BCE-19818	XX3	63.094,99	
AQ-BCE-19819	XX3	5.228,75	



Comune dell'Aquila

Assessorato alla Ricostruzione




Via XX Settembre - Borgo Rivera - Villa Gioia - XX3 - PRIORITA' 3			
AQ-BCE-19824	XX3	33.682,70	
AQ-BCE-19828	XX3	56.777,62	
AQ-BCE-19950	XX3	294.834,76	
AQ-BCE-19951	XX3	17.504,69	
AQ-BCE-19952	XX3	18.841,51	
AQ-BCE-19953	XX3	20.043,38	
AQ-BCE-19954	XX3	33.289,96	
AQ-BCE-19955	XX3	30.856,19	
AQ-BCE-19956	XX3	33.752,49	
AQ-BCE-19957	XX3	51.279,39	
AQ-BCE-52675	XX3		477.888,37
AQ-BCE-60707	XX3	2.439.970,44	
AQ-BCE-60877	XX3		384.756,06
AQ-BCE-51380	XX3		849.982,02
AQ-BCE-51725	XX3		1.020.005,64

FRAZIONI D4-D5 - DATA RICHIESTA PROGETTO PARTE II 30/09/2016			
AQBCE	COMPARTO	IMPORTO RICHIESTO	IMPORTO DEFINITO
ONNA - COMPARTO 2 - PRIORITA' 3			
AQ-BCE-51785	COMPARTO 2		2.791.689,08
AQ-BCE-51935	COMPARTO 2		796.515,63
AQ-BCE-51936	COMPARTO 2	147.359,20	
AQ-BCE-52035	COMPARTO 2		1.434.251,48
AQ-BCE-52036	COMPARTO 2		49.185,50
AQ-BCE-52037	COMPARTO 2		9.423,80
AQ-BCE-52075	COMPARTO 2	2.112.666,52	
AQ-BCE-52265	COMPARTO 2	2.349.945,56	
AQ-BCE-52360	COMPARTO 2	793.990,19	
AQ-BCE-52470	COMPARTO 2	5.878.669,01	
AQ-BCE-52585	COMPARTO 2	1.668.986,90	
AQ-BCE-52660	COMPARTO 2	773.916,42	
AQ-BCE-60242	COMPARTO 2	527.416,48	
AQ-BCE-60273	COMPARTO 2	116.917,53	
TEMPERA - COMPARTO 2 - PRIORITA' 3			
AQ-BCE-60638	COMPARTO 2	3.116.530,86	
AQ-BCE-60640	COMPARTO 2	3.514.618,97	
AQ-BCE-60670	COMPARTO 2	4.418.514,59	
AQ-BCE-60752	COMPARTO 2	3.605.884,67	
AQ-BCE-60981	COMPARTO 2	2.338.009,23	
AQ-BCE-61024	COMPARTO 2	4.716.990,91	
AQ-BCE-61035	COMPARTO 2	2.219.105,98	
AQ-BCE-61045	COMPARTO 2	558.458,05	
AQ-BCE-20725	COMPARTO 2		223.565,42
ROI O POGGIO - COMPARTO 3 - PRIORITA' 3			
AQ-BCE-19853	COMPARTO 3	269.008,65	
AQ-BCE-19854	COMPARTO 3		180.922,11



Comune dell'Aquila

Assessorato alla Ricostruzione




AQ-BCE-20117	COMPARTO 3	801.262,05	
ROIO POGGIO - COMPARTO 3 - PRIORITA' 3			
AQ-BCE-20118	COMPARTO 3	629.203,98	
AQ-BCE-20227	COMPARTO 3	1.243.498,95	
AQ-BCE-51240	COMPARTO 3	312.665,41	
AQ-BCE-51365	COMPARTO 3		396.727,48
AQ-BCE-52060	COMPARTO 3		832.463,27
AQ-BCE-52775	COMPARTO 3	1.033.025,14	
AQ-BCE-60059	COMPARTO 3		758.113,42
AQ-BCE-60309	COMPARTO 3	764.746,16	
AQ-BCE-60317	COMPARTO 3		1.474.459,02
AQ-BCE-60364	COMPARTO 3		3.420.984,47
AQ-BCE-60365	COMPARTO 3	3.494.451,16	
AQ-BCE-60393	COMPARTO 3		284.333,17
AQ-BCE-60398	COMPARTO 3	332.370,36	
AQ-BCE-60410	COMPARTO 3	5.998.571,02	
AQ-BCE-60478	COMPARTO 3	3.335.454,12	
AQ-BCE-60479	COMPARTO 3	3.241.800,91	
AQ-BCE-60586	COMPARTO 3	310.440,52	
AQ-BCE-60637	COMPARTO 3	529.412,37	
AQ-BCE-60643	COMPARTO 3	867.002,80	
AQ-BCE-60665	COMPARTO 3	1.272.553,22	
AQ-BCE-60699	COMPARTO 3	1.147.540,25	
AQ-BCE-60733	COMPARTO 3	1.088.131,34	
AQ-BCE-60766	COMPARTO 3	1.974.879,94	
AQ-BCE-60825	COMPARTO 3	4.915.270,11	
AQ-BCE-60937	COMPARTO 3	2.311.250,27	
AQ-BCE-60976	COMPARTO 3	1.096.894,43	
SAN GREGORIO - COMPARTO 3 - PRIORITA' 3			
AQ-BCE-20075	COMPARTO 3	783.355,87	
AQ-BCE-20077	COMPARTO 3	101.771,71	
AQ-BCE-20078	COMPARTO 3	97.704,24	
AQ-BCE-52955	COMPARTO 3	1.733.664,22	
AQ-BCE-52965	COMPARTO 3	1.052.313,00	
AQ-BCE-53005	COMPARTO 3		387.299,91
AQ-BCE-60030	COMPARTO 3	457.991,78	
AQ-BCE-60031	COMPARTO 3	523.152,50	
AQ-BCE-60169	COMPARTO 3	578.647,35	
AQ-BCE-60413	COMPARTO 3	1.561.025,29	
AQ-BCE-60519	COMPARTO 3	2.239.132,13	
AQ-BCE-60812	COMPARTO 3	467.656,56	
AQ-BCE-61023	COMPARTO 3	1.310.080,60	
AQ-BCE-61027	COMPARTO 3	2.992.726,54	
SANTA RUFINA - COMPARTO 2 - PRIORITA' 3			
AQ-BCE-20060	COMPARTO 2	2.155.703,64	
AQ-BCE-20061	COMPARTO 2	65.181,56	
AQ-BCE-20062	COMPARTO 2	49.923,08	
AQ-BCE-20063	COMPARTO 2	93.578,92	
AQ-BCE-20064	COMPARTO 2	69.200,64	
AQ-BCE-20073	COMPARTO 2		719.739,23



Comune dell'Aquila

Assessorato alla Ricostruzione




AQ-BCE-20092	COMPARTO 2	1.784.895,11	
SANTA RUFINA - COMPARTO 2 - PRIORITA' 3			
AQ-BCE-20441	COMPARTO 2		1.336.085,93
AQ-BCE-60188	COMPARTO 2	252.466,22	
AQ-BCE-60389	COMPARTO 2	1.322.487,52	
AQ-BCE-60411	COMPARTO 2	4.426.876,46	
AQ-BCE-60509	COMPARTO 2	535.923,09	
AQ-BCE-60540	COMPARTO 2		754.146,44
AQ-BCE-60767	COMPARTO 2	1.626.370,26	
AQ-BCE-60770	COMPARTO 2		173.155,67
PAGANICA - COMPARTO 6 - PRIORITA' 3			
AQ-BCE-19814	COMPARTO 6		201.708,56
AQ-BCE-20444	COMPARTO 6	1.920.225,58	
AQ-BCE-52365	COMPARTO 6		561.307,24
AQ-BCE-52425	COMPARTO 6		1.987.682,09
AQ-BCE-53090	COMPARTO 6	357.295,52	
AQ-BCE-60032	COMPARTO 6	2.049.514,22	
AQ-BCE-60048	COMPARTO 6	526.835,71	
AQ-BCE-60101	COMPARTO 6		3.448.883,29
AQ-BCE-60102	COMPARTO 6		3.799.502,49
AQ-BCE-60247	COMPARTO 6	2.387.468,33	
AQ-BCE-60382	COMPARTO 6	4.445.232,01	
AQ-BCE-60400	COMPARTO 6	2.739.315,05	
AQ-BCE-60422	COMPARTO 6	3.624.796,39	
AQ-BCE-60576	COMPARTO 6	377.595,45	
AQ-BCE-60579	COMPARTO 6	654.397,06	
ARISCHIA - COMPARTO 1 - PRIORITA' 3			
AQ-BCE-51950	COMPARTO 1	4.798.890,17	
AQ-BCE-51955	COMPARTO 1	3.688.988,62	
AQ-BCE-52930	COMPARTO 1	1.337.761,25	
AQ-BCE-60091	COMPARTO 1	593.328,76	
AQ-BCE-60283	COMPARTO 1		693.602,88
AQ-BCE-60330	COMPARTO 1		1.118.705,14
AQ-BCE-60528	COMPARTO 1	2.803.639,11	
AQ-BCE-60535	COMPARTO 1	1.229.404,64	
AQ-BCE-60580	COMPARTO 1	1.126.884,71	
AQ-BCE-60660	COMPARTO 1	241.494,14	
AQ-BCE-60674	COMPARTO 1	750.525,48	
AQ-BCE-60702	COMPARTO 1	1.119.773,28	
AQ-BCE-60703	COMPARTO 1	746.755,45	
AQ-BCE-60789	COMPARTO 1	2.799.725,25	
AQ-BCE-60887	COMPARTO 1	947.954,72	
AQ-BCE-61016	COMPARTO 1	3.340.572,90	
AQ-BCE-61079	COMPARTO 1	558.808,33	
AQ-BCE-61158	COMPARTO 1	1.191.446,56	
AQ-BCE-61176	COMPARTO 1	699.244,99	
CAMARDA - COMPARTO 3 - PRIORITA' 3			
AQ-BCE-08567	COMPARTO 3	28.688,12	
AQ-BCE-08573	COMPARTO 3	40.467,82	
AQ-BCE-53260	COMPARTO 3	2.343.623,50	



Comune dell'Aquila

Assessorato alla Ricostruzione




CAMARDA - COMPARTO 3 - PRIORITA' 3			
AQ-BCE-53265	COMPARTO 3	6.333.955,98	
AQ-BCE-60446	COMPARTO 3	580.098,86	
AQ-BCE-60447	COMPARTO 3	170.916,22	
AQ-BCE-60449	COMPARTO 3	1.245.533,10	
AQ-BCE-60450	COMPARTO 3	1.397.135,62	
AQ-BCE-60452	COMPARTO 3	499.886,23	
AQ-BCE-60639	COMPARTO 3	918.267,04	
AQ-BCE-60798	COMPARTO 3	72.570,52	
AQ-BCE-60820	COMPARTO 3	626.289,50	
AQ-BCE-60849	COMPARTO 3	856.516,32	
AQ-BCE-60850	COMPARTO 3	1.684.286,45	
AQ-BCE-60880	COMPARTO 3	1.079.207,15	
CIVITA DI BAGNO - COMPARTO 3 - PRIORITA' 3			
AQ-BCE-60218	COMPARTO 3		99.401,86
AQ-BCE-60287	COMPARTO 3		778.375,04
AQ-BCE-60358	COMPARTO 3	4.428.016,98	
AQ-BCE-60944	COMPARTO 3		603.676,04
COLLE DI ROIO - COMPARTO 4 - PRIORITA' 3			
AQ-BCE-20087	COMPARTO 4	1.368.971,91	
AQ-BCE-20089	COMPARTO 4	266.239,83	
AQ-BCE-20090	COMPARTO 4	1.274.511,71	
AQ-BCE-52960	COMPARTO 4	162.127,46	
AQ-BCE-60223	COMPARTO 4	1.766.933,04	
AQ-BCE-60500	COMPARTO 4	402.734,68	
AQ-BCE-60902	COMPARTO 4	201.242,50	
BAZZANO - COMPARTO 1 - PRIORITA' 3			
AQ-BCE-51835	COMPARTO 1		875.288,48
AQ-BCE-52175	COMPARTO 1	2.406.560,46	
AQ-BCE-52260	COMPARTO 1	2.417.917,25	
AQ-BCE-52535	COMPARTO 1	1.584.829,25	
AQ-BCE-52895	COMPARTO 1	2.509.845,74	
AQ-BCE-60047	COMPARTO 1	945.765,49	
AQ-BCE-60118	COMPARTO 1	1.017.192,99	
AQ-BCE-60153	COMPARTO 1	7.162.448,50	
AQ-BCE-60333	COMPARTO 1	1.261.979,25	
AQ-BCE-60441	COMPARTO 1	444.581,83	
AQ-BCE-60564	COMPARTO 1	1.015.821,97	
AQ-BCE-60602	COMPARTO 1	930.682,92	
AQ-BCE-60872	COMPARTO 1	517.813,08	
BAGNO GRANDE - COMPARTO 1 - PRIORITA' 4			
AQ-BCE-60108	COMPARTO 1	3.385.035,03	
AQ-BCE-60538	COMPARTO 1	1.903.756,80	
AQ-BCE-60731	COMPARTO 1	396.251,37	
AQ-BCE-60745	COMPARTO 1	719.103,33	
AQ-BCE-60985	COMPARTO 1	7.387.613,89	
AQ-BCE-61127	COMPARTO 1	1.377.301,70	
AQ-BCE-61174	COMPARTO 1	1.334.088,71	
ROIO PIANO - COMPARTO 4 - PRIORITA' 3			



Comune dell'Aquila

Assessorato alla Ricostruzione




ROIO PIANO - COMPARTO 4 - PRIORITA' 3			
AQ-BCE-19251	COMPARTO 4	399.748,85	
AQ-BCE-19252	COMPARTO 4	203.845,37	
AQ-BCE-52580	COMPARTO 4	296.459,37	
AQ-BCE-52840	COMPARTO 4	1.504.806,42	
AQ-BCE-52845	COMPARTO 4	1.849.388,14	
AQ-BCE-60111	COMPARTO 4		554.306,84
AQ-BCE-60152	COMPARTO 4	4.368.719,68	
AQ-BCE-60206	COMPARTO 4	3.376.359,88	
AQ-BCE-60220	COMPARTO 4	2.908.701,93	
AQ-BCE-60228	COMPARTO 4		2.745.774,78
AQ-BCE-60229	COMPARTO 4	5.942.674,50	
AQ-BCE-60243	COMPARTO 4	3.040.489,05	

CAPOLUOGO - DATA RICHIESTA PROGETTO PARTE II 31/12/2016			
AQBCE	COMPARTO	IMPORTO RICHIESTO	IMPORTO DEFINITO
San Pietro -San Marciano-Sant'Andrea SP2 E SP5 - PRIORITA' 7 E 8			
AQ-BCE-19877	SP5	7.321.370,48	
AQ-BCE-20263	SP2	353.533,73	
AQ-BCE-20426	SP5	7.941.974,22	
AQ-BCE-20509	SP2	3.141.148,15	
AQ-BCE-50015	SP2		1.600.566,75
AQ-BCE-50175	SP2		8.516.177,69
AQ-BCE-51210	SP2	604.147,07	
AQ-BCE-51275	SP5		3.270.701,82
AQ-BCE-51305	SP2		7.002.188,50
AQ-BCE-51750	SP5		1.179.203,69
AQ-BCE-51845	SP2		2.622.647,69
AQ-BCE-51920	SP5		1.045.535,62
AQ-BCE-52040	SP5	4.736.387,55	
AQ-BCE-52105	SP5		11.714.446,54
AQ-BCE-52110	SP5		4.530.200,83
AQ-BCE-52225	SP2		915.705,26
AQ-BCE-52700	SP2		4.889.373,09
AQ-BCE-52765	SP2		901.469,90
AQ-BCE-52835	SP2	5.888.064,37	
AQ-BCE-53120	SP2	6.192.198,99	
AQ-BCE-53200	SP5	8.174.953,34	
AQ-BCE-60018	SP5		6.916.109,95
AQ-BCE-60087	SP2		4.799.025,35
AQ-BCE-60133	SP2		1.776.493,81
AQ-BCE-60154	SP5	6.736.068,88	
AQ-BCE-60203	SP5	7.735.599,70	
AQ-BCE-60205	SP2	4.431.593,19	
AQ-BCE-60304	SP2		4.081.674,42
AQ-BCE-60314	SP2	5.215.980,45	
AQ-BCE-60337	SP2	1.051.942,25	
AQ-BCE-60606	SP2	6.009.700,67	



Comune dell'Aquila

Assessorato alla Ricostruzione




San Pietro -San Marciano-Sant'Andrea SP2 E SP5 - PRIORITA' 7 E 8			
AQ-BCE-60729	SP5	6.215.234,63	
AQ-BCE-60921	SP5	3.724.004,23	
AQ-BCE-60996	SP5	8.206.008,53	

FRAZIONI D4-D5 - DATA RICHIESTA PROGETTO PARTE II 31/03/2017			
AQBCE	COMPARTO	IMPORTO RICHIESTO	IMPORTO DEFINITO
PAGANICA - COMPARTO 5 - PRIORITA' 4			
AQ-BCE-51915	COMPARTO 5		549.209,70
AQ-BCE-60128	COMPARTO 5	3.606.416,66	
AQ-BCE-60129	COMPARTO 5	5.822.536,60	
AQ-BCE-60230	COMPARTO 5	780.155,85	
AQ-BCE-60381	COMPARTO 5	1.193.378,18	
AQ-BCE-60384	COMPARTO 5	1.580.818,21	
AQ-BCE-60386	COMPARTO 5	1.952.019,59	
AQ-BCE-60387	COMPARTO 5	1.180.513,47	
AQ-BCE-60388	COMPARTO 5	590.729,35	
AQ-BCE-60408	COMPARTO 5	2.492.321,19	
AQ-BCE-60445	COMPARTO 5	4.612.389,85	
AQ-BCE-60573	COMPARTO 5	1.139.152,38	
AQ-BCE-60905	COMPARTO 5	2.733.565,10	
AQ-BCE-60906	COMPARTO 5	1.691.465,95	
AQ-BCE-60907	COMPARTO 5	3.340.298,39	
AQ-BCE-60908	COMPARTO 5	2.416.707,02	
AQ-BCE-60909	COMPARTO 5	2.516.476,53	
ARISCHIA - COMPARTO 3 - PRIORITA' 4			
AQ-BCE-20074	COMPARTO 3	1.958.998,06	
AQ-BCE-60237	COMPARTO 3	1.619.138,39	
AQ-BCE-60244	COMPARTO 3	467.487,57	
AQ-BCE-60253	COMPARTO 3	737.687,00	
AQ-BCE-60272	COMPARTO 3	1.277.010,01	
AQ-BCE-60305	COMPARTO 3	2.651.335,05	
AQ-BCE-60529	COMPARTO 3	489.652,88	
AQ-BCE-60537	COMPARTO 3	574.027,38	
AQ-BCE-60685	COMPARTO 3	1.777.556,25	
AQ-BCE-60686	COMPARTO 3	1.270.671,72	
AQ-BCE-60783	COMPARTO 3	1.401.728,58	
AQ-BCE-60826	COMPARTO 3	637.776,18	
AQ-BCE-60859	COMPARTO 3	929.095,87	
AQ-BCE-60915	COMPARTO 3	3.177.991,41	
AQ-BCE-60916	COMPARTO 3	1.827.260,61	
AQ-BCE-60919	COMPARTO 3	311.631,64	
AQ-BCE-61017	COMPARTO 3	3.084.412,12	
AQ-BCE-61018	COMPARTO 3	3.620.609,18	
AQ-BCE-61019	COMPARTO 3	624.200,87	
AQ-BCE-61048	COMPARTO 3	764.212,78	



Comune dell'Aquila

Assessorato alla Ricostruzione




CAMARDA - COMPARTO 4 - PRIORITA' 4			
AQ-BCE-20355	COMPARTO 4	1.713.720,07	
AQ-BCE-60460	COMPARTO 4	1.240.745,82	
AQ-BCE-60689	COMPARTO 4	190.353,56	
AQ-BCE-60739	COMPARTO 4	1.786.929,59	
AQ-BCE-60740	COMPARTO 4	556.153,78	
AQ-BCE-60851	COMPARTO 4	1.897.348,54	
AQ-BCE-60852	COMPARTO 4	2.121.107,35	
AQ-BCE-60879	COMPARTO 4	1.217.340,83	
AQ-BCE-60952	COMPARTO 4	3.326.273,78	
COLLE DI ROIO - COMPARTO 3 - PRIORITA' 4			
AQ-BCE-20065	COMPARTO 3	686.532,60	
AQ-BCE-60501	COMPARTO 3	1.392.473,66	
AQ-BCE-60553	COMPARTO 3	1.841.380,27	
AQ-BCE-60554	COMPARTO 3	403.000,80	
AQ-BCE-60966	COMPARTO 3	2.374.017,18	
AQ-BCE-60972	COMPARTO 3	586.476,77	
ROIO PIANO - COMPARTO 1 - PRIORITA' 4			
AQ-BCE-19250	COMPARTO 1	385.215,64	
AQ-BCE-19997	COMPARTO 1		366.347,77
AQ-BCE-20105	COMPARTO 1	465.172,27	
AQ-BCE-20107	COMPARTO 1	859.883,31	
AQ-BCE-20109	COMPARTO 1	522.197,61	
AQ-BCE-20308	COMPARTO 1	521.614,14	
AQ-BCE-20309	COMPARTO 1	35.029,48	
AQ-BCE-20464	COMPARTO 1	167.722,98	
AQ-BCE-60221	COMPARTO 1	823.591,43	
AQ-BCE-60310	COMPARTO 1	3.137.829,75	
AQ-BCE-60318	COMPARTO 1	1.824.312,18	

FRAZIONI D4 - D5 - DATA RICHIESTA PROGETTO PARTE II 30/06/2017			
AQBCE	COMPARTO	IMPORTO RICHIESTO	IMPORTO DEFINITO
PAGANICA - COMPARTO 2 - PRIORITA' 5			
AQ-BCE-09535	COMPARTO 2	79.536,03	
AQ-BCE-09537	COMPARTO 2	66.160,73	
AQ-BCE-09538	COMPARTO 2	34.434,44	
AQ-BCE-09539	COMPARTO 2	61.084,01	
AQ-BCE-51755	COMPARTO 2		1.540.052,41
AQ-BCE-52900	COMPARTO 2	1.954.061,82	
AQ-BCE-60075	COMPARTO 2	703.472,01	
AQ-BCE-60077	COMPARTO 2	1.098.412,28	
AQ-BCE-60078	COMPARTO 2	2.291.667,24	
AQ-BCE-60115	COMPARTO 2	827.395,43	
AQ-BCE-60123	COMPARTO 2	1.534.000,94	
AQ-BCE-60240	COMPARTO 2	2.625.387,58	
AQ-BCE-60261	COMPARTO 2	537.490,37	



Comune dell'Aquila

Assessorato alla Ricostruzione




PAGANICA - COMPARTO 2 - PRIORITA' 5			
AQ-BCE-60406	COMPARTO 2	2.602.048,38	
AQ-BCE-60421	COMPARTO 2	2.644.701,35	
AQ-BCE-60442	COMPARTO 2	2.051.391,35	
AQ-BCE-60444	COMPARTO 2	973.768,96	
AQ-BCE-60448	COMPARTO 2	1.889.945,18	
AQ-BCE-60607	COMPARTO 2	4.622.969,50	
AQ-BCE-60621	COMPARTO 2	1.038.090,41	
AQ-BCE-60671	COMPARTO 2	2.359.995,09	
AQ-BCE-60928	COMPARTO 2	1.401.859,20	
ARISCHIA - COMPARTO 6 - PRIORITA' 5			
AQ-BCE-19600	COMPARTO 6		174.080,87
AQ-BCE-19601	COMPARTO 6		40.727,50
AQ-BCE-52295	COMPARTO 6	471.777,35	428.297,34
AQ-BCE-60696	COMPARTO 6	1.163.212,49	
AQ-BCE-60723	COMPARTO 6	369.965,29	
AQ-BCE-60782	COMPARTO 6	679.847,62	
AQ-BCE-60860	COMPARTO 6	1.566.982,21	
AQ-BCE-60861	COMPARTO 6	190.235,99	
AQ-BCE-60910	COMPARTO 6	2.167.384,36	
AQ-BCE-60913	COMPARTO 6	3.772.121,03	
AQ-BCE-60959	COMPARTO 6	1.162.957,06	
AQ-BCE-60960	COMPARTO 6	455.468,39	
AQ-BCE-61156	COMPARTO 6	2.311.554,21	
AQ-BCE-61168	COMPARTO 6	602.754,58	
AQ-BCE-61179	COMPARTO 6	788.579,81	
CAMARDA - COMPARTO 2 - PRIORITA' 5			
AQ-BCE-60160	COMPARTO 2	787.289,36	
AQ-BCE-60462	COMPARTO 2	3.907.045,49	
AQ-BCE-60463	COMPARTO 2	3.735.639,61	
AQ-BCE-60464	COMPARTO 2	242.755,28	
AQ-BCE-60722	COMPARTO 2	233.772,28	
AQ-BCE-60813	COMPARTO 2	1.270.699,73	
AQ-BCE-60923	COMPARTO 2	1.159.931,39	
AQ-BCE-61155	COMPARTO 2	2.928.667,10	



Comune dell'Aquila

Assessorato alla Ricostruzione




FRAZIONI D3- DATA RICHIESTA PROGETTO PARTE II 30/06/2017			
AQBCE	COMPARTO	IMPORTO RICHIESTO	IMPORTO DEFINITO
BAGNO PICCOLO			
AQ-BCE-19622	DANNO MEDIO D3	624.463,21	
AQ-BCE-20076	DANNO MEDIO D3	362.199,23	
AQ-BCE-60026	DANNO MEDIO D3	1.057.292,88	
AQ-BCE-60027	DANNO MEDIO D3	1.041.148,83	
AQ-BCE-60028	DANNO MEDIO D3	1.727.088,87	
AQ-BCE-60234	DANNO MEDIO D3	2.603.931,77	
AQ-BCE-60748	DANNO MEDIO D3	1.171.171,19	
AQ-BCE-61008	DANNO MEDIO D3	660.976,80	
COLLEFRACIDO			
AQ-BCE-19886	DANNO MEDIO D3	939.057,32	
AQ-BCE-51405	DANNO MEDIO D3	1.396.459,90	
AQ-BCE-51810	DANNO MEDIO D3	1.986.306,08	
AQ-BCE-60014	DANNO MEDIO D3	547.099,47	
COLLEMARE			
AQ-BCE-15772	DANNO MEDIO D3	161.849,96	
AQ-BCE-19401	DANNO MEDIO D3	363.631,71	
AQ-BCE-19646	DANNO MEDIO D3	707.507,73	
AQ-BCE-51875	DANNO MEDIO D3	1.029.713,01	
AQ-BCE-60578	DANNO MEDIO D3	2.032.755,49	
COPPITO			
AQ-BCE-20097	DANNO MEDIO D3	206.506,70	
AQ-BCE-20454	DANNO MEDIO D3	557.046,60	
AQ-BCE-20458	DANNO MEDIO D3	13.457,70	
AQ-BCE-20459	DANNO MEDIO D3	7.416,95	
AQ-BCE-51025	DANNO MEDIO D3	2.456.760,24	
AQ-BCE-52400	DANNO MEDIO D3	1.639.200,11	
AQ-BCE-52430	DANNO MEDIO D3	1.262.952,05	
AQ-BCE-52465	DANNO MEDIO D3	1.102.208,59	
AQ-BCE-52485	DANNO MEDIO D3	1.461.733,94	
AQ-BCE-60126	DANNO MEDIO D3	1.999.659,26	
AQ-BCE-60212	DANNO MEDIO D3	987.985,33	
AQ-BCE-60336	DANNO MEDIO D3	1.360.349,70	
AQ-BCE-60373	DANNO MEDIO D3	1.833.420,11	
AQ-BCE-60375	DANNO MEDIO D3	1.206.732,96	
AQ-BCE-60377	DANNO MEDIO D3	1.452.640,16	
AQ-BCE-60595	DANNO MEDIO D3	1.605.787,01	
AQ-BCE-60761	DANNO MEDIO D3	1.339.238,70	
AQ-BCE-60784	DANNO MEDIO D3	1.411.748,27	
AQ-BCE-60785	DANNO MEDIO D3	1.348.633,89	
AQ-BCE-60864	DANNO MEDIO D3	2.490.367,59	
AQ-BCE-61120	DANNO MEDIO D3	535.402,54	
MONTICCHIO			
AQ-BCE-19095	DANNO MEDIO D3		631.109,78
AQ-BCE-52195	DANNO MEDIO D3	496.455,52	
AQ-BCE-53115	DANNO MEDIO D3	1.436.874,35	
AQ-BCE-60013	DANNO MEDIO D3	1.091.696,10	



Comune dell'Aquila

Assessorato alla Ricostruzione




MONTICCHIO			
AQ-BCE-60494	DANNO MEDIO D3	3.551.929,08	
AQ-BCE-60556	DANNO MEDIO D3	928.526,07	
AQ-BCE-60608	DANNO MEDIO D3	2.322.469,26	
AQ-BCE-61114	DANNO MEDIO D3	79.722,02	
AQ-BCE-61121	DANNO MEDIO D3	5.632.866,23	
AQ-BCE-61137	DANNO MEDIO D3	934.086,61	
AQ-BCE-53245	DANNO MEDIO D3	683.732,03	
PESCOMAGGIORE			
AQ-BCE-07951	DANNO MEDIO D3	23.418,26	
AQ-BCE-20085	DANNO MEDIO D3	530.193,19	
AQ-BCE-60416	DANNO MEDIO D3	1.378.944,13	
AQ-BCE-60483	DANNO MEDIO D3	1.902.426,91	
AQ-BCE-60484	DANNO MEDIO D3	1.294.820,15	
AQ-BCE-60536	DANNO MEDIO D3	251.528,86	
AQ-BCE-61106	DANNO MEDIO D3	283.844,88	
AQ-BCE-61125	DANNO MEDIO D3	765.872,98	
PIANOLA			
AQ-BCE-60065	DANNO MEDIO D3	2.546.713,26	
AQ-BCE-60172	DANNO MEDIO D3	1.051.686,31	
AQ-BCE-60324	DANNO MEDIO D3	560.006,24	
AQ-BCE-60325	DANNO MEDIO D3	3.354.473,53	
AQ-BCE-60353	DANNO MEDIO D3	759.354,32	
AQ-BCE-60651	DANNO MEDIO D3	2.167.555,17	
S.ELIA			
AQ-BCE-09560	DANNO MEDIO D3	76.876,24	
AQ-BCE-19927	DANNO MEDIO D3	1.071.773,67	
AQ-BCE-60016	DANNO MEDIO D3	1.770.186,61	
AQ-BCE-60196	DANNO MEDIO D3	1.612.878,56	
AQ-BCE-60590	DANNO MEDIO D3	1.759.411,67	
SAN BENEDETTO DI BAGNO			
AQ-BCE-07496	DANNO MEDIO D3	96.640,56	
AQ-BCE-20613	DANNO MEDIO D3		
AQ-BCE-52830	DANNO MEDIO D3	951.575,15	
AQ-BCE-60150	DANNO MEDIO D3	6.000.404,44	
AQ-BCE-60315	DANNO MEDIO D3		625.229,74
AQ-BCE-60523	DANNO MEDIO D3	2.192.409,71	
S.ANGELO DI BAGNO			
AQ-BCE-60139	DANNO MEDIO D3	640.913,82	
AQ-BCE-60168	DANNO MEDIO D3	246.415,96	



Comune dell'Aquila

Assessorato alla Ricostruzione




FRAZIONI D2- DATA RICHIESTA PROGETTO PARTE II 30/09/2017			
AQBCE	COMPARTO	IMPORTO RICHIESTO	IMPORTO DEFINITO
ARAGNO			
AQ-BCE-20443	DANNO MODERATO D2	631.294,26	
AQ-BCE-20449	DANNO MODERATO D2	940.955,45	
AQ-BCE-60323	DANNO MODERATO D2	1.714.285,02	
AQ-BCE-60355	DANNO MODERATO D2	207.735,52	
AQ-BCE-60898	DANNO MODERATO D2	1.367.091,93	
AQ-BCE-60993	DANNO MODERATO D2	1.014.188,05	
AQ-BCE-61036	DANNO MODERATO D2	2.746.451,04	
AQ-BCE-61082	DANNO MODERATO D2	472.649,00	
ASSERGI			
AQ-BCE-18900	DANNO MODERATO D2	405.819,89	
AQ-BCE-52155	DANNO MODERATO D2	1.933.729,35	
AQ-BCE-52910	DANNO MODERATO D2	2.060.721,27	
AQ-BCE-60270	DANNO MODERATO D2	1.025.095,74	
AQ-BCE-60327	DANNO MODERATO D2	1.065.142,28	
AQ-BCE-60328	DANNO MODERATO D2	1.799.972,74	
AQ-BCE-60329	DANNO MODERATO D2	378.488,64	
AQ-BCE-60423	DANNO MODERATO D2	2.231.424,87	
AQ-BCE-60443	DANNO MODERATO D2	1.034.155,06	
AQ-BCE-60492	DANNO MODERATO D2	3.798.242,90	
AQ-BCE-60605	DANNO MODERATO D2	702.302,67	
AQ-BCE-60787	DANNO MODERATO D2	1.185.781,33	
CANSATESSA			
AQ-BCE-19296	DANNO MODERATO D2		601.565,46
AQ-BCE-19720	DANNO MODERATO D2	268.515,88	
AQ-BCE-60681	DANNO MODERATO D2	659.418,59	
CASALINE			
AQ-BCE-20069	DANNO MODERATO D2	1.053.892,11	
AQ-BCE-61033	DANNO MODERATO D2	1.508.677,78	
CESE DI PRETURO			
AQ-BCE-51005	DANNO MODERATO D2	328.180,84	
AQ-BCE-60475	DANNO MODERATO D2		494.073,21
AQ-BCE-60565	DANNO MODERATO D2	516.327,68	
AQ-BCE-60831	DANNO MODERATO D2	632.313,91	
AQ-BCE-61046	DANNO MODERATO D2	1.052.932,96	
COLLE DI PRETURO			
AQ-BCE-19422	DANNO MODERATO D2	631.083,13	
AQ-BCE-51900	DANNO MODERATO D2	2.582.950,35	
COLLE DI SASSA			
AQ-BCE-08364	DANNO MODERATO D2	24.165,16	
AQ-BCE-20047	DANNO MODERATO D2	769.512,19	
AQ-BCE-60322	DANNO MODERATO D2	910.401,95	
AQ-BCE-61050	DANNO MODERATO D2	541.524,08	
AQ-BCE-61094	DANNO MODERATO D2	729.492,89	
COLLEBRINCIONI			
AQ-BCE-60360	DANNO MODERATO D2	1.060.943,12	



Comune dell'Aquila

Assessorato alla Ricostruzione




COLLEBRINCIONI			
AQ-BCE-60369	DANNO MODERATO D2	1.544.938,00	
AQ-BCE-60628	DANNO MODERATO D2	1.127.547,42	
AQ-BCE-60961	DANNO MODERATO D2	4.913.769,42	
AQ-BCE-61030	DANNO MODERATO D2	1.374.974,65	
FILETTO			
AQ-BCE-20095	DANNO MODERATO D2	2.124.971,27	
AQ-BCE-20361	DANNO MODERATO D2	4.209.397,75	
AQ-BCE-52025	DANNO MODERATO D2	4.273.311,31	
AQ-BCE-60037	DANNO MODERATO D2	802.460,11	
AQ-BCE-60125	DANNO MODERATO D2	748.867,90	
AQ-BCE-60401	DANNO MODERATO D2	628.128,19	
AQ-BCE-60507	DANNO MODERATO D2	670.848,04	
FOCE DI SASSA			
AQ-BCE-17932	DANNO MODERATO D2		291.335,82
AQ-BCE-18777	DANNO MODERATO D2	674.255,32	
AQ-BCE-19319	DANNO MODERATO D2	167.007,28	
AQ-BCE-52350	DANNO MODERATO D2	358.292,40	
GENZANO			
AQ-BCE-52730	DANNO MODERATO D2	629.311,77	
AQ-BCE-61147	DANNO MODERATO D2	1.240.077,13	
MENZANO			
AQ-BCE-09412	DANNO MODERATO D2	24.943,44	
AQ-BCE-60354	DANNO MODERATO D2	843.613,85	
AQ-BCE-60480	DANNO MODERATO D2	2.615.297,42	
AQ-BCE-60481	DANNO MODERATO D2	1.751.157,51	
AQ-BCE-60489	DANNO MODERATO D2	1.393.405,04	
PAGLIARE DI SASSA			
AQ-BCE-18770	DANNO MODERATO D2		440.637,23
AQ-BCE-19327	DANNO MODERATO D2	269.804,07	
AQ-BCE-61009	DANNO MODERATO D2	2.515.377,88	
PALOMBAIA DI SASSA			
AQ-BCE-11628	DANNO MODERATO D2	92.024,88	
PETTINO			
AQ-BCE-15638	DANNO MODERATO D2	120.446,92	
AQ-BCE-19545	DANNO MODERATO D2	187.191,63	
AQ-BCE-60883	DANNO MODERATO D2	364.084,83	
AQ-BCE-60884	DANNO MODERATO D2	687.401,24	
AQ-BCE-61022	DANNO MODERATO D2	201.416,92	
POGGIO SANTA MARIA			
AQ-BCE-19983	DANNO MODERATO D2	81.242,36	
AQ-BCE-20461	DANNO MODERATO D2	141.963,77	
AQ-BCE-60092	DANNO MODERATO D2	1.660.299,79	
AQ-BCE-60676	DANNO MODERATO D2	1.312.603,35	
AQ-BCE-61010	DANNO MODERATO D2	394.860,66	
POZZA DI PRETURO			
AQ-BCE-19152	DANNO MODERATO D2	234.070,52	
AQ-BCE-60873	DANNO MODERATO D2	1.564.142,08	



Comune dell'Aquila

Assessorato alla Ricostruzione




PRETURO			
AQ-BCE-18593	DANNO MODERATO D2	322.627,24	
AQ-BCE-19525	DANNO MODERATO D2	190.255,05	
AQ-BCE-52690	DANNO MODERATO D2	3.002.878,23	
AQ-BCE-60202	DANNO MODERATO D2	267.393,37	
AQ-BCE-60983	DANNO MODERATO D2	162.692,04	
SAN MARCO DI PRETURO			
AQ-BCE-18978	DANNO MODERATO D2	949.402,67	
AQ-BCE-20494	DANNO MODERATO D2	444.982,78	
AQ-BCE-60254	DANNO MODERATO D2	767.657,36	
AQ-BCE-60286	DANNO MODERATO D2	592.629,35	
AQ-BCE-60771	DANNO MODERATO D2	1.215.725,17	
AQ-BCE-61100	DANNO MODERATO D2	1.475.273,15	
SAN PIETRO DELLA IENCA			
AQ-BCE-07615	DANNO MODERATO D2	205.719,80	
SAN VITTORINO			
AQ-BCE-09360	DANNO MODERATO D2	83.773,69	
AQ-BCE-19485	DANNO MODERATO D2	913.413,62	
AQ-BCE-19857	DANNO MODERATO D2	322.127,23	
AQ-BCE-51400	DANNO MODERATO D2	1.562.558,97	
AQ-BCE-52475	DANNO MODERATO D2	560.712,28	
AQ-BCE-52760	DANNO MODERATO D2	1.565.332,90	
AQ-BCE-53145	DANNO MODERATO D2	557.655,48	
AQ-BCE-60710	DANNO MODERATO D2	1.284.670,25	
AQ-BCE-60816	DANNO MODERATO D2	493.639,20	
AQ-BCE-61073	DANNO MODERATO D2	152.737,74	
SANTI DI PRETURO			
AQ-BCE-60112	DANNO MODERATO D2	1.849.661,44	
SASSA			
AQ-BCE-20128	DANNO MODERATO D2	370.762,99	
AQ-BCE-51495	DANNO MODERATO D2		397.803,68
AQ-BCE-52665	DANNO MODERATO D2	2.042.421,27	
AQ-BCE-60068	DANNO MODERATO D2	3.372.290,68	
VALLESINDOLE			
AQ-BCE-09692	DANNO MODERATO D2	123.705,89	
AQ-BCE-51195	DANNO MODERATO D2	261.276,55	
AQ-BCE-52505	DANNO MODERATO D2	970.297,90	
AQ-BCE-60249	DANNO MODERATO D2	1.831.696,60	
AQ-BCE-60451	DANNO MODERATO D2	382.199,14	
AQ-BCE-60533	DANNO MODERATO D2	282.508,32	



Comune dell'Aquila

Assessorato alla Ricostruzione




FRAZIONI D3- DATA RICHIESTA PROGETTO PARTE II 31/12/2017			
AQBCE	COMPARTO	IMPORTO RICHIESTO	IMPORTO DEFINITO
BAGNO PICCOLO			
AQ-BCE-19653	DANNO MEDIO D3	562.772,05	
AQ-BCE-60594	DANNO MEDIO D3	682.027,53	
AQ-BCE-60688	DANNO MEDIO D3	758.627,95	
AQ-BCE-60747	DANNO MEDIO D3	1.563.010,68	
AQ-BCE-60900	DANNO MEDIO D3	4.184.311,12	
COLLEFRACIDO			
AQ-BCE-51800	DANNO MEDIO D3	2.448.572,55	
AQ-BCE-51855	DANNO MEDIO D3	1.602.151,74	
AQ-BCE-52045	DANNO MEDIO D3	2.267.791,12	
COLLEMARE			
AQ-BCE-60848	DANNO MEDIO D3	582.632,96	
AQ-BCE-60855	DANNO MEDIO D3	1.067.251,30	
AQ-BCE-61113	DANNO MEDIO D3	1.391.045,26	
COPPITO			
AQ-BCE-09433	DANNO MEDIO D3	202.464,10	
AQ-BCE-18925	DANNO MEDIO D3	456.337,46	
AQ-BCE-52185	DANNO MEDIO D3	1.652.991,56	
AQ-BCE-52825	DANNO MEDIO D3	2.785.699,91	
AQ-BCE-53075	DANNO MEDIO D3	3.360.675,63	
AQ-BCE-60371	DANNO MEDIO D3	2.782.191,95	
AQ-BCE-60374	DANNO MEDIO D3	3.913.957,70	
AQ-BCE-60376	DANNO MEDIO D3	4.427.769,53	
AQ-BCE-60394	DANNO MEDIO D3	1.185.573,76	
AQ-BCE-60521	DANNO MEDIO D3	2.681.781,08	
AQ-BCE-60524	DANNO MEDIO D3	1.500.009,17	
MONTICCHIO			
AQ-BCE-52875	DANNO MEDIO D3		2.270.977,25
AQ-BCE-60119	DANNO MEDIO D3		1.603.629,08
AQ-BCE-60252	DANNO MEDIO D3	5.084.267,30	
AQ-BCE-60436	DANNO MEDIO D3	6.376.825,72	
AQ-BCE-60563	DANNO MEDIO D3	4.925.946,70	
AQ-BCE-61091	DANNO MEDIO D3	2.568.557,95	
PESCOMAGGIORE			
AQ-BCE-20663	DANNO MEDIO D3	104.224,97	
AQ-BCE-60174	DANNO MEDIO D3	1.727.202,53	
AQ-BCE-60485	DANNO MEDIO D3	1.799.580,37	
AQ-BCE-60486	DANNO MEDIO D3	181.537,22	
AQ-BCE-60506	DANNO MEDIO D3	539.434,86	
PIANOLA			
AQ-BCE-52340	DANNO MEDIO D3	246.986,64	
AQ-BCE-60105	DANNO MEDIO D3	2.652.954,32	
AQ-BCE-60265	DANNO MEDIO D3	1.619.530,03	
AQ-BCE-60666	DANNO MEDIO D3	3.248.206,71	
AQ-BCE-60998	DANNO MEDIO D3	1.888.087,10	
S.ELIA			



Comune dell'Aquila

Assessorato alla Ricostruzione




S.ELIA			
AQ-BCE-60198	DANNO MEDIO D3	6.343.484,36	
S.ANGELO DI BAGNO			
AQ-BCE-11302	DANNO MEDIO D3	106.234,27	
AQ-BCE-60167	DANNO MEDIO D3	343.334,16	
S.BENEDETTO DI BAGNO			
AQ-BCE-60149	DANNO MEDIO D3	542.799,73	
AQ-BCE-60268	DANNO MEDIO D3	2.224.990,41	
AQ-BCE-60332	DANNO MEDIO D3	686.865,05	
AQ-BCE-60457	DANNO MEDIO D3	1.679.170,74	
AQ-BCE-60682	DANNO MEDIO D3	818.899,64	
AQ-BCE-60962	DANNO MEDIO D3	798.984,69	

FRAZIONI D2- DATA RICHIESTA PROGETTO PARTE II 31/03/2018			
AQBCE	COMPARTO	IMPORTO RICHIESTO	IMPORTO DEFINITO
ARAGNO			
AQ-BCE-53095	DANNO MODERATO D2	1.123.138,93	
AQ-BCE-60056	DANNO MODERATO D2	978.687,77	
AQ-BCE-60171	DANNO MODERATO D2	979.947,11	
AQ-BCE-60792	DANNO MODERATO D2	1.380.123,63	
AQ-BCE-60842	DANNO MODERATO D2	467.733,74	
AQ-BCE-60918	DANNO MODERATO D2	400.353,99	
AQ-BCE-60920	DANNO MODERATO D2	483.046,95	
AQ-BCE-60932	DANNO MODERATO D2	85.808,16	
AQ-BCE-60989	DANNO MODERATO D2	411.152,66	
AQ-BCE-60991	DANNO MODERATO D2	1.080.842,22	
AQ-BCE-61005	DANNO MODERATO D2	1.199.361,39	
AQ-BCE-61058	DANNO MODERATO D2	1.181.480,11	
ASSERGI			
AQ-BCE-51545	DANNO MODERATO D2	1.295.826,50	
AQ-BCE-52620	DANNO MODERATO D2	1.154.533,53	
AQ-BCE-52640	DANNO MODERATO D2	745.549,29	
AQ-BCE-53040	DANNO MODERATO D2	3.640.661,04	
AQ-BCE-60038	DANNO MODERATO D2	1.388.558,96	
AQ-BCE-60350	DANNO MODERATO D2	1.473.640,30	
AQ-BCE-60414	DANNO MODERATO D2	441.561,18	
AQ-BCE-60709	DANNO MODERATO D2	2.508.545,23	
AQ-BCE-61002	DANNO MODERATO D2	1.895.703,18	
AQ-BCE-61068	DANNO MODERATO D2	1.911.928,58	
AQ-BCE-61088	DANNO MODERATO D2	1.832.938,10	
CANSATESSA			
AQ-BCE-51795	DANNO MODERATO D2	550.027,70	
AQ-BCE-60832	DANNO MODERATO D2	261.822,86	
CASALINE			
AQ-BCE-19984	DANNO MODERATO D2	937.494,70	
AQ-BCE-60106	DANNO MODERATO D2	1.608.969,67	



Comune dell'Aquila

Assessorato alla Ricostruzione




CESE DI PRETURO			
AQ-BCE-52200	DANNO MODERATO D2	1.969.340,42	
AQ-BCE-52205	DANNO MODERATO D2	513.218,25	
AQ-BCE-60367	DANNO MODERATO D2	768.069,02	
COLLE DI PRETURO			
AQ-BCE-08961	DANNO MODERATO D2	42.603,47	
AQ-BCE-19377	DANNO MODERATO D2	1.255.437,81	
AQ-BCE-60279	DANNO MODERATO D2	222.988,67	
AQ-BCE-61062	DANNO MODERATO D2	1.190.010,99	
COLLE DI SASSA			
AQ-BCE-08380	DANNO MODERATO D2	21.064,83	
AQ-BCE-60073	DANNO MODERATO D2	717.178,88	
AQ-BCE-60648	DANNO MODERATO D2	1.075.821,57	
AQ-BCE-60762	DANNO MODERATO D2	536.459,66	
COLLEBRINCIONI			
AQ-BCE-60001	DANNO MODERATO D2	1.014.944,66	
AQ-BCE-60456	DANNO MODERATO D2	1.126.485,27	
AQ-BCE-60562	DANNO MODERATO D2	1.209.315,97	
AQ-BCE-60582	DANNO MODERATO D2	277.402,66	
AQ-BCE-60629	DANNO MODERATO D2	2.151.083,23	
AQ-BCE-60630	DANNO MODERATO D2	1.264.271,83	
AQ-BCE-60672	DANNO MODERATO D2	640.972,90	
AQ-BCE-60693	DANNO MODERATO D2	1.163.670,69	
AQ-BCE-61028	DANNO MODERATO D2	786.814,17	
AQ-BCE-61115	DANNO MODERATO D2	1.093.201,68	
FILETTO			
AQ-BCE-20082	DANNO MODERATO D2	670.717,88	
AQ-BCE-20096	DANNO MODERATO D2	943.183,61	
AQ-BCE-20255	DANNO MODERATO D2	274.896,31	
AQ-BCE-20442	DANNO MODERATO D2	3.713.616,11	
AQ-BCE-20474	DANNO MODERATO D2	2.596.270,02	
AQ-BCE-20475	DANNO MODERATO D2	816.543,51	
AQ-BCE-20477	DANNO MODERATO D2	553.791,40	
AQ-BCE-52950	DANNO MODERATO D2	815.525,85	
AQ-BCE-60778	DANNO MODERATO D2	1.661.955,64	
AQ-BCE-61092	DANNO MODERATO D2	1.638.132,83	
FOCE DI SASSA			
AQ-BCE-19987	DANNO MODERATO D2	253.429,48	
AQ-BCE-52355	DANNO MODERATO D2	973.566,93	
AQ-BCE-60192	DANNO MODERATO D2	96.897,33	
AQ-BCE-60193	DANNO MODERATO D2	1.107.361,73	
GENZANO			
AQ-BCE-60072	DANNO MODERATO D2	868.797,99	
AQ-BCE-61012	DANNO MODERATO D2	156.835,99	
AQ-BCE-61064	DANNO MODERATO D2	719.681,02	
AQ-BCE-61065	DANNO MODERATO D2	657.069,51	
AQ-BCE-61067	DANNO MODERATO D2	582.878,70	
MENZANO			
AQ-BCE-20110	DANNO MODERATO D2	675.213,59	



Comune dell'Aquila

Assessorato alla Ricostruzione




MENZANO			
AQ-BCE-60121	DANNO MODERATO D2	567.292,86	
AQ-BCE-60482	DANNO MODERATO D2	1.609.030,53	
AQ-BCE-60514	DANNO MODERATO D2	446.272,42	
AQ-BCE-60769	DANNO MODERATO D2	466.072,39	
PAGLIARE DI SASSA			
AQ-BCE-18287	DANNO MODERATO D2	2.131.866,67	
AQ-BCE-60407	DANNO MODERATO D2	1.851.604,32	
PALOMBAIA DI SASSA			
AQ-BCE-19420	DANNO MODERATO D2	449.091,08	
PETTINO			
AQ-BCE-52745	DANNO MODERATO D2	908.352,22	
AQ-BCE-60321	DANNO MODERATO D2	1.245.402,81	
POGGIO SANTA MARIA			
AQ-BCE-60587	DANNO MODERATO D2	3.359.117,42	
POZZA DI PRETURO			
AQ-BCE-61043	DANNO MODERATO D2	2.984.946,85	
PRETURO			
AQ-BCE-19375	DANNO MODERATO D2	891.864,41	
AQ-BCE-19652	DANNO MODERATO D2	673.867,45	
AQ-BCE-60711	DANNO MODERATO D2	600.246,46	
AQ-BCE-60922	DANNO MODERATO D2	448.243,10	
AQ-BCE-60980	DANNO MODERATO D2		1.192.360,88
SAN MARCO DI PRETURO			
AQ-BCE-60344	DANNO MODERATO D2	333.051,84	
AQ-BCE-60488	DANNO MODERATO D2	523.470,13	
AQ-BCE-60588	DANNO MODERATO D2	762.190,54	
AQ-BCE-60610	DANNO MODERATO D2	131.804,49	
AQ-BCE-60611	DANNO MODERATO D2	493.547,09	
AQ-BCE-60874	DANNO MODERATO D2	887.484,29	
AQ-BCE-61038	DANNO MODERATO D2	282.992,64	
AQ-BCE-61042	DANNO MODERATO D2	2.412.694,88	
SAN VITTORINO			
AQ-BCE-52245	DANNO MODERATO D2	994.049,44	
AQ-BCE-60636	DANNO MODERATO D2	7.805.875,38	
SANTI DI PRETURO			
AQ-BCE-60320	DANNO MODERATO D2	1.180.065,88	
SASSA			
AQ-BCE-60808	DANNO MODERATO D2	3.636.698,06	
AQ-BCE-60810	DANNO MODERATO D2	3.994.224,39	
VALLESINDOLE			
AQ-BCE-52850	DANNO MODERATO D2	2.568.073,77	
AQ-BCE-60173	DANNO MODERATO D2	151.299,86	
AQ-BCE-61123	DANNO MODERATO D2	1.015.891,10	



Comune dell'Aquila

Assessorato alla Ricostruzione




FRAZIONI D3- DATA RICHIESTA PROGETTO PARTE II 30/06/2018			
AQBCE	COMPARTO	IMPORTO RICHIESTO	IMPORTO DEFINITO
BAGNO PICCOLO			
AQ-BCE-20057	DANNO MEDIO D3	332.031,51	
AQ-BCE-60236	DANNO MEDIO D3	259.733,39	
AQ-BCE-60656	DANNO MEDIO D3	3.690.059,77	
AQ-BCE-60716	DANNO MEDIO D3	418.584,60	
AQ-BCE-60746	DANNO MEDIO D3	960.278,83	
COLLEFRACIDO			
AQ-BCE-19985	DANNO MEDIO D3	339.912,06	
AQ-BCE-20046	DANNO MEDIO D3	249.412,44	
AQ-BCE-51805	DANNO MEDIO D3	786.257,01	
AQ-BCE-52145	DANNO MEDIO D3	874.916,19	
AQ-BCE-60465	DANNO MEDIO D3	706.046,87	
AQ-BCE-60794	DANNO MEDIO D3	679.158,39	
AQ-BCE-60799	DANNO MEDIO D3	2.293.354,14	
AQ-BCE-61175	DANNO MEDIO D3	521.926,34	
COLLEMARE			
AQ-BCE-16984	DANNO MEDIO D3	141.109,44	
AQ-BCE-60669	DANNO MEDIO D3	1.040.700,32	
AQ-BCE-61057	DANNO MEDIO D3	36.385,82	
COPPITO			
AQ-BCE-53080	DANNO MEDIO D3	4.552.462,46	
AQ-BCE-60876	DANNO MEDIO D3	433.817,57	
AQ-BCE-61039	DANNO MEDIO D3	360.890,79	
AQ-BCE-60211	DANNO MEDIO D3	1.174.574,08	
AQ-BCE-60010	DANNO MEDIO D3	2.139.626,29	
AQ-BCE-60271	DANNO MEDIO D3	191.133,99	
AQ-BCE-60280	DANNO MEDIO D3	1.192.911,53	
AQ-BCE-60326	DANNO MEDIO D3	1.380.383,23	
AQ-BCE-52230	DANNO MEDIO D3	1.704.809,72	
AQ-BCE-60308	DANNO MEDIO D3	864.046,53	
AQ-BCE-60187	DANNO MEDIO D3	2.457.750,39	
AQ-BCE-60313	DANNO MEDIO D3	792.894,87	
AQ-BCE-60372	DANNO MEDIO D3	1.028.007,77	
AQ-BCE-02671	DANNO MEDIO D3	57.243,03	
AQ-BCE-02675	DANNO MEDIO D3	109.654,32	
AQ-BCE-02682	DANNO MEDIO D3	547.299,10	
AQ-BCE-20256	DANNO MEDIO D3		355.139,78
AQ-BCE-20490	DANNO MEDIO D3	50.128,20	
AQ-BCE-60209	DANNO MEDIO D3	389.354,79	
AQ-BCE-60210	DANNO MEDIO D3	1.775.591,71	
AQ-BCE-60219	DANNO MEDIO D3	1.121.840,22	
AQ-BCE-60370	DANNO MEDIO D3	1.131.252,61	
AQ-BCE-60399	DANNO MEDIO D3	758.031,59	
AQ-BCE-60653	DANNO MEDIO D3	290.226,88	
AQ-BCE-60811	DANNO MEDIO D3	150.097,02	
AQ-BCE-61040	DANNO MEDIO D3	1.079.526,91	



Comune dell'Aquila

Assessorato alla Ricostruzione




MONTICCHIO			
AQ-BCE-18934	DANNO MEDIO D3	257.892,18	
AQ-BCE-52255	DANNO MEDIO D3	849.271,90	
AQ-BCE-60561	DANNO MEDIO D3	3.365.754,70	
AQ-BCE-60698	DANNO MEDIO D3	42.279,92	
AQ-BCE-60727	DANNO MEDIO D3	2.654.066,41	
AQ-BCE-60749	DANNO MEDIO D3	3.405.769,76	
AQ-BCE-60756	DANNO MEDIO D3	268.312,00	
AQ-BCE-60885	DANNO MEDIO D3	284.478,87	
AQ-BCE-61020	DANNO MEDIO D3	3.134.955,03	
AQ-BCE-61021	DANNO MEDIO D3	3.297.014,45	
AQ-BCE-61037	DANNO MEDIO D3	550.590,29	
AQ-BCE-61071	DANNO MEDIO D3	2.100.587,35	
PESCOMAGGIORE			
AQ-BCE-60853	DANNO MEDIO D3	1.330.629,05	
AQ-BCE-60854	DANNO MEDIO D3	713.268,62	
AQ-BCE-61031	DANNO MEDIO D3	475.978,38	
AQ-BCE-61143	DANNO MEDIO D3	416.661,85	
PIANOLA			
AQ-BCE-07544	DANNO MEDIO D3	98.420,10	
AQ-BCE-19708	DANNO MEDIO D3	620.512,84	
AQ-BCE-20314	DANNO MEDIO D3	371.328,28	
AQ-BCE-60352	DANNO MEDIO D3	1.732.026,60	
AQ-BCE-60430	DANNO MEDIO D3	1.657.609,34	
AQ-BCE-60839	DANNO MEDIO D3	2.564.091,31	
AQ-BCE-61090	DANNO MEDIO D3	492.679,57	
AQ-BCE-61152	DANNO MEDIO D3	2.209.655,45	
S.ELIA			
AQ-BCE-20132	DANNO MEDIO D3	308.027,81	
AQ-BCE-20363	DANNO MEDIO D3	2.137.930,72	
AQ-BCE-20401	DANNO MEDIO D3	427.688,12	
AQ-BCE-60844	DANNO MEDIO D3	349.151,40	
AQ-BCE-60871	DANNO MEDIO D3	3.466.896,36	
SANT'ANGELO DI BAGNO			
AQ-BCE-60438	DANNO MEDIO D3	1.070.739,67	
S.BENEDETTO DI BAGNO			
AQ-BCE-20003	DANNO MEDIO D3		34.548,81
AQ-BCE-52755	DANNO MEDIO D3	1.940.217,89	
AQ-BCE-60080	DANNO MEDIO D3	1.498.725,33	
AQ-BCE-60368	DANNO MEDIO D3	659.084,00	
AQ-BCE-61117	DANNO MEDIO D3	969.296,99	



Comune dell'Aquila

Assessorato alla Ricostruzione




FRAZIONI D2- DATA RICHIESTA PROGETTO PARTE II 30/09/2018			
AQBCE	COMPARTO	IMPORTO RICHIESTO	IMPORTO DEFINITO
ARAGNO			
AQ-BCE-61069	DANNO MODERATO D2	1.930.177,02	
AQ-BCE-61070	DANNO MODERATO D2	2.289.168,06	
AQ-BCE-61083	DANNO MODERATO D2	1.941.903,03	
AQ-BCE-61087	DANNO MODERATO D2	2.896.278,44	
AQ-BCE-61104	DANNO MODERATO D2	255.323,24	
AQ-BCE-61108	DANNO MODERATO D2	443.668,73	
AQ-BCE-61109	DANNO MODERATO D2	71.318,88	
ASSERGI			
AQ-BCE-07234	DANNO MODERATO D2	30.178,13	
AQ-BCE-07612	DANNO MODERATO D2	109.136,87	
AQ-BCE-08925	DANNO MODERATO D2	106.546,95	
AQ-BCE-09168	DANNO MODERATO D2	15.982,53	
AQ-BCE-15328	DANNO MODERATO D2	70.718,05	
AQ-BCE-52625	DANNO MODERATO D2	681.440,74	
AQ-BCE-52630	DANNO MODERATO D2	460.995,06	
AQ-BCE-52635	DANNO MODERATO D2	746.020,96	
AQ-BCE-60069	DANNO MODERATO D2	592.987,92	
AQ-BCE-60560	DANNO MODERATO D2	1.266.729,08	
AQ-BCE-60597	DANNO MODERATO D2	339.419,03	
AQ-BCE-60633	DANNO MODERATO D2	380.801,63	
AQ-BCE-60650	DANNO MODERATO D2	1.028.803,31	
AQ-BCE-60708	DANNO MODERATO D2	92.538,36	
AQ-BCE-60744	DANNO MODERATO D2	1.129.001,44	
AQ-BCE-60763	DANNO MODERATO D2	929.663,95	
AQ-BCE-60764	DANNO MODERATO D2	502.304,23	
AQ-BCE-60765	DANNO MODERATO D2	432.546,82	
AQ-BCE-60829	DANNO MODERATO D2	354.895,48	
AQ-BCE-60847	DANNO MODERATO D2	313.538,40	
AQ-BCE-60869	DANNO MODERATO D2	285.945,93	
AQ-BCE-61063	DANNO MODERATO D2	425.730,75	
AQ-BCE-61074	DANNO MODERATO D2	2.979.951,85	
AQ-BCE-61085	DANNO MODERATO D2	1.046.809,39	
AQ-BCE-61086	DANNO MODERATO D2	715.675,50	
AQ-BCE-61089	DANNO MODERATO D2	3.674.722,22	
AQ-BCE-61154	DANNO MODERATO D2	917.515,68	
CASALINE			
AQ-BCE-60035	DANNO MODERATO D2		518.341,24
AQ-BCE-60642	DANNO MODERATO D2	601.764,44	
AQ-BCE-60680	DANNO MODERATO D2	875.801,78	
AQ-BCE-60760	DANNO MODERATO D2	145.405,68	
AQ-BCE-61126	DANNO MODERATO D2	401.013,62	
CESE DI PRETURO			
AQ-BCE-07203	DANNO MODERATO D2	29.652,57	
AQ-BCE-17812	DANNO MODERATO D2	75.330,00	
AQ-BCE-60566	DANNO MODERATO D2	490.351,67	
AQ-BCE-60585	DANNO MODERATO D2	1.029.482,65	



Comune dell'Aquila

Assessorato alla Ricostruzione




CESE DI PRETURO			
AQ-BCE-61084	DANNO MODERATO D2	222.696,20	
AQ-BCE-61095	DANNO MODERATO D2	69.612,06	
AQ-BCE-61139	DANNO MODERATO D2	1.191.896,47	
COLLE DI PRETURO			
AQ-BCE-19945	DANNO MODERATO D2	1.701.975,43	
AQ-BCE-60737	DANNO MODERATO D2	379.581,89	
AQ-BCE-61061	DANNO MODERATO D2	1.343.031,27	
COLLE DI SASSA			
AQ-BCE-51245	DANNO MODERATO D2	365.681,10	
AQ-BCE-52315	DANNO MODERATO D2	257.101,92	
AQ-BCE-60120	DANNO MODERATO D2	1.011.494,09	
AQ-BCE-60157	DANNO MODERATO D2	815.725,77	
AQ-BCE-60635	DANNO MODERATO D2	1.573.048,87	
AQ-BCE-60790	DANNO MODERATO D2	429.404,60	
AQ-BCE-60997	DANNO MODERATO D2	1.109.558,57	
COLLEBRINCIONI			
AQ-BCE-51870	DANNO MODERATO D2	1.780.987,87	
AQ-BCE-53175	DANNO MODERATO D2	494.688,53	
AQ-BCE-60053	DANNO MODERATO D2	124.287,44	
AQ-BCE-60054	DANNO MODERATO D2	633.988,42	
AQ-BCE-60055	DANNO MODERATO D2	180.949,10	
AQ-BCE-60581	DANNO MODERATO D2	713.826,84	
AQ-BCE-60692	DANNO MODERATO D2	2.355.309,77	
AQ-BCE-60694	DANNO MODERATO D2	507.787,52	
AQ-BCE-60695	DANNO MODERATO D2	1.601.219,55	
AQ-BCE-60753	DANNO MODERATO D2	1.089.679,35	
AQ-BCE-60866	DANNO MODERATO D2	702.734,24	
AQ-BCE-60995	DANNO MODERATO D2	555.986,94	
AQ-BCE-61096	DANNO MODERATO D2	748.620,43	
FILETTO			
AQ-BCE-20492	DANNO MODERATO D2	5.376.978,94	
AQ-BCE-60197	DANNO MODERATO D2	366.620,18	
AQ-BCE-60231	DANNO MODERATO D2	970.925,30	
AQ-BCE-60259	DANNO MODERATO D2	1.275.687,10	
AQ-BCE-60319	DANNO MODERATO D2	1.183.299,17	
AQ-BCE-60527	DANNO MODERATO D2	2.662.340,19	
AQ-BCE-60757	DANNO MODERATO D2	336.303,47	
AQ-BCE-60951	DANNO MODERATO D2	283.504,71	
FOCE DI SASSA			
AQ-BCE-60984	DANNO MODERATO D2	647.021,34	
GENZANO			
AQ-BCE-61075	DANNO MODERATO D2	610.350,86	
AQ-BCE-61076	DANNO MODERATO D2	302.765,86	
AQ-BCE-61149	DANNO MODERATO D2	556.487,76	
MENZANO			
AQ-BCE-61145	DANNO MODERATO D2	662.085,50	
PAGLIARE DI SASSA			
AQ-BCE-60823	DANNO MODERATO D2	1.001.582,85	



Comune dell'Aquila

Assessorato alla Ricostruzione




PAGLIARE DI SASSA			
AQ-BCE-61014	DANNO MODERATO D2	193.582,08	
AQ-BCE-61015	DANNO MODERATO D2	592.758,48	
AQ-BCE-61060	DANNO MODERATO D2	180.962,12	
AQ-BCE-61098	DANNO MODERATO D2	2.304.878,24	
PETTINO			
AQ-BCE-18136	DANNO MODERATO D2	622.540,48	
AQ-BCE-60891	DANNO MODERATO D2	462.512,17	
AQ-BCE-61118	DANNO MODERATO D2	883.210,36	
POGGIO SANTA MARIA			
AQ-BCE-60717	DANNO MODERATO D2	1.153.738,19	
AQ-BCE-60835	DANNO MODERATO D2	226.941,81	
AQ-BCE-60836	DANNO MODERATO D2	99.925,31	
POZZA DI PRETURO			
AQ-BCE-60774	DANNO MODERATO D2	996.989,85	
PRETURO			
AQ-BCE-52695	DANNO MODERATO D2	1.279.129,67	
AQ-BCE-53150	DANNO MODERATO D2	71.794,58	
AQ-BCE-61029	DANNO MODERATO D2	764.060,00	
AQ-BCE-61080	DANNO MODERATO D2	1.810.375,79	
AQ-BCE-61151	DANNO MODERATO D2	1.050.563,84	
SAN MARCO DI PRETURO			
AQ-BCE-61081	DANNO MODERATO D2	280.931,06	
AQ-BCE-61099	DANNO MODERATO D2	1.794.934,46	
AQ-BCE-61101	DANNO MODERATO D2	2.003.373,13	
AQ-BCE-61129	DANNO MODERATO D2	325.792,30	
AQ-BCE-61132	DANNO MODERATO D2	238.384,40	
SAN VITTORINO			
AQ-BCE-08219	DANNO MODERATO D2	34.393,51	
AQ-BCE-19421	DANNO MODERATO D2	504.338,13	
AQ-BCE-52210	DANNO MODERATO D2	1.027.040,05	
AQ-BCE-60759	DANNO MODERATO D2	900.126,48	
AQ-BCE-60901	DANNO MODERATO D2	2.957.579,37	
SANTI DI PRETURO			
AQ-BCE-60567	DANNO MODERATO D2	1.385.600,27	
AQ-BCE-61056	DANNO MODERATO D2	757.456,32	
SASSA			
AQ-BCE-08433	DANNO MODERATO D2	178.858,08	
AQ-BCE-08992	DANNO MODERATO D2	164.022,58	
AQ-BCE-60550	DANNO MODERATO D2	2.825.140,05	
AQ-BCE-60807	DANNO MODERATO D2	861.392,93	
AQ-BCE-60809	DANNO MODERATO D2	778.116,23	
AQ-BCE-61047	DANNO MODERATO D2	1.509.571,15	
AQ-BCE-61077	DANNO MODERATO D2	348.324,11	
VALLESINDOLE			
AQ-BCE-52020	DANNO MODERATO D2	387.494,15	
AQ-BCE-52595	DANNO MODERATO D2	256.800,19	
AQ-BCE-60805	DANNO MODERATO D2	371.045,01	



Comune dell'Aquila

Assessorato alla Ricostruzione



VALLESINDOLE			
AQ-BCE-60806	DANNO MODERATO D2	358.861,01	
AQ-BCE-60925	DANNO MODERATO D2	1.411.596,76	

Elenco pratiche aggiornate alla data del 09/01/2017